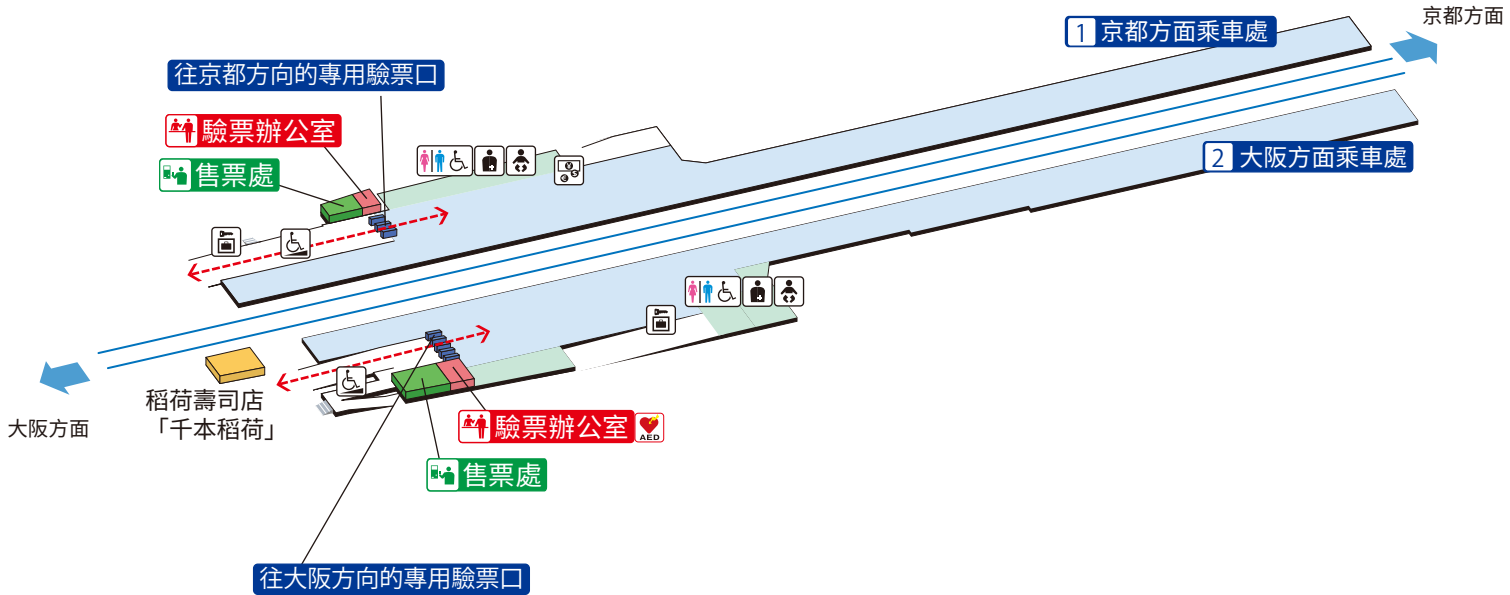


伏見稻荷站 / Fushimi-inari
















1F

驗票口、月台樓層



① 京都方面 主要車站 (祇園四條、三條、出町柳)

② 大阪方面 主要車站 (丹波橋、京橋、天滿橋、淀屋橋、中之島)

 樓梯	 驗票口內、中央廣場	 通路	 無障礙行經路徑
 驗票口	 月台	 設施	
 無障礙洗手間	 斜坡	 電話	
	 嬰兒安全座椅、 嬰兒椅	 投幣式置物櫃	
	 人工肛門洗盆	 外幣兌換機	
	 AED (自動體外心臟去顫器)		

2024.3.31 當時