

》 게이한전철 《

교토

단풍 놀이 시가


곱게 물든 가을을
게이한 전철과
함께 하세요



기요미즈데라 절
(교토/히가시야마)



도후쿠지 절
(교토/히가시야마)



기후네 신사
(교토/쿠라마·키부네)



히요시타이샤 신사
(시가/오쓰)



히가시야마 지역



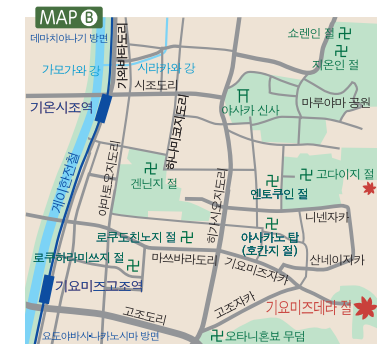
도후쿠지 절 MAP A

🕒 9시 ~ 15시 30분(접수)
 [계절에 따라 다릅니다. 가을의 특별참관 기간 동안은 8시 30분 ~ 16시(접수)]
 🎫 쓰텐코 다리 600엔 [가을의 특별참관 기간 중에는 1,000엔], 호조 정원 500엔
 🚶 도후쿠지의 하차 후 남동쪽으로 도보 약 10분, 또는 도바카이도역 하차 후 북동쪽으로 도보 약 8분



난젠지 절 MAP C

🕒 8시 40분 ~ 16시 40분(접수)
 [계절에 따라 다릅니다. 12월 상순 이후는 16시 10분(접수)까지]
 🎫 정원 600엔, 산문 문 600엔
 🚶 지하철 게이게역 하차 후 북동쪽으로 도보 약 10분



게이한전철 연선 단풍 명소 여행 맵

🕒 시간 🎫 요금 🚶 교통
 ※요금은 어른 요금만 기재.
 ※참관 요금, 시간, 기간 등은 변경될 수도 있습니다.



기요미즈데라 절 MAP B

🕒 6시 ~ 18시 [계절에 따라 다릅니다] 🎫 500엔
 🚶 기요미즈고조역 하차 후 동쪽으로 도보 약 25분



호넨인 절 MAP C

🕒 6시 ~ 16시
 🚶 데마치야나기역에서 버스승차, 조도지 버스정류장 하차 후 남동쪽으로 도보 약 10분, 또는 진구마루타마치역에서 버스 승차, 킨리사코마에 버스정류장 하차 후 북동쪽으로 도보 약 10분



데쓰가쿠노미치(철학의 길) MAP C

🚶 데마치야나기역에서 버스 승차, 긴카쿠지미치 버스정류장 하차 후 동쪽으로 도보 약 5분, 또는 진구마루타마치역에서 버스 승차, 히가시텐노초 버스정류장 하차 후 동쪽으로 도보 약 5분

에이칸도 절 MAP C

🕒 9시 ~ 16시(접수) 🎫 600엔 [가을의 특별참관 기간 중에는 1,000엔]
 🚶 지하철 게이게역 하차 후 북동쪽으로 도보 약 15분, 또는 산조역에서 버스 승차, 난젠지 절-에이칸도미치 버스정류장 하차 후 남동쪽으로 도보 약 5분



고쇼지 절 MAP D

🕒 10시 ~ 16시 🎫 500엔
 🚗 우지역 하차 후 남동쪽으로 도보 약 15분



우지



구라마 기부네

구라마데라 절 MAP E

🕒 9시 ~ 16시30분 🎫 500엔
 🚗 에이잔전철 구라마역 하차 바로 근처(인왕문), 본전까지는 도보 약 30분, 또는 케이بل 하차 후 도보 약 10분



단풍 터널 MAP E

[에이잔전철 이치하라역 ~ 니노세역 구간]



기후네 신사 MAP E

🕒 6시 ~ 20시 (5월 ~ 11월말) [12월 이후는 18시까지] 부적판매소 이용은 9시 ~ 17시
 🚗 에이잔전철 기부네구치역 하차 후 북쪽으로 도보 약 30분, 또는 동역에서 버스 승차, 기부네 버스정류장 하차 후 북쪽으로 도보 약 5분



라쿠호쿠 지역

산젠인 절 MAP G

🕒 9시 ~ 17시
 [계절에 따라 다릅니다]
 🎫 700엔
 🚗 데마치야나기역 또는 에이잔전철 야세히에이잔구치역에서 버스 승차, 오히라 버스정류장 하차 후 동쪽으로 도보 약 10분



야세 단풍의 오솔길 MAP H

🚗 에이잔전철 야세히에이잔구치역 하차 후 북동쪽으로 도보 약 5분



시센도 절 MAP F

🕒 9시 ~ 16시45분(접수)
 🎫 700엔
 🚗 에이잔전철 이치조지역 하차 후 동쪽으로 도보 약 15분



아라시야마 기타노 지역

덴류지 절 MAP ①

- ① 8시30분~16시50분(접수)
- ② 정원 500엔, 정원·각 불당 참배 800엔
- ③ 란덴(게이후쿠 전철) 아라시야마역 하차 후 북서쪽으로 도보 바로 근처



도게쓰쿄 다리 부근 MAP ①

- ③ 란덴(게이후쿠 전철) 아라시야마역 하차 후 남쪽으로 도보 약 5분



기타노텐만구 신사 MAP ①

[사적 오도이의 모미지엔]
10월 하순~12월 상순

- ① 9시~15시 40분(접수)
- ② 1,200엔
- ③ 데마치야나기역에서 버스 승차, 기타노텐만구 버스정류장 하차 후 북쪽 도보 바로 근처, 또는 란덴(게이후쿠 전철) 기타노하쿠바이초역 하차 후 북동쪽으로 도보 약 5분



야마시나 지역

비샤몬도 절 MAP ①

- ① 9시~16시 30분(접수) [12월 이후는 16시(접수)까지]
- ② 700엔
- ③ 게이한야마시나역 또는 지하철 야마시나역 하차 후 북쪽으로 도보 약 20분



오쓰 지역

히요시타이샤 신사 MAP ①

- ① 9시~16시 30분
- ② 500엔
- ③ 사카모토히에이잔구치역 하차 후 서쪽으로 도보 약 10분



미이데라 절 MAP ①

- ① 8시~16시(접수)
- ② 600엔
- ③ 미이데라역 하차 후 서쪽으로 도보 약 10분



히에이잔산 지역

히에이잔 엔라쿠지 절 MAP ①

- ① 동탑: 9시~16시 [계절에 따라 다릅니다]
 - ② 서탑: 요카와: 9시~16시 [계절에 따라 다릅니다]
 - ③ 1,000엔
 - ④ JR 교토역·산조역·데마치야나기역에서 히에이잔 드라이브 버스 엔라쿠지 버스터미널 하차 후 바로 근처(동탑)
 - ⑤ 에이잔전철 야세히에이잔구치역에서 에이잔 케이블·로프웨이 환승 히에이잔내 셔틀버스 엔라쿠지 버스터미널 하차 후 바로 근처(동탑)
 - ⑥ 사카모토히에이잔구치역에서 사카모토 케이블 케이블엔라쿠지역 하차 후 북서쪽으로 도보 약 10분(동탑)
- ※서탑·요카와로 가기 위해서는 동탑에서 히에이잔내 셔틀버스 환승
※히에이잔 드라이브 버스와 히에이잔내 셔틀버스는 3월 중순부터 12월 상순까지 운행(연도에 따라 운행 기간은 다릅니다)

※근폰추도 불당은 개수 공사 중이므로 평소의 이미지와는 다릅니다.



모델 코스 ~JR 교토역에서 단풍 명소로~

히가시야마 방면

JR 교토역 JR 나라선 JR 도후쿠지역 도후쿠지 절 게이한전철 도후쿠지역 전철 게이한전철 기요미즈고조역 도보 약 25분

기요미즈데라 절 도보 약 20분 마루야마 공원 도보 약 30분 에이칸도 절 도보 약 5분 철학의 길 각지



기부네 방면

JR 교토역 JR 나라선 JR 도후쿠지역 도후쿠지 절 게이한전철 데마치야나기역 전철 에이칸도 이치조지역 도보 시센도 절 도보 에이칸도 이치조지역 약 15분

전철 에이칸도 구라마역 도보 구라마데라 절 도보 에이칸도 구라마역 전철 에이칸도 기부네구치역 도보 기부네구치 에키마에 버스정류장 약 26분

버스 교토버스 기부네 버스정류장 도보 기후네 신사 도보 교토버스 기부네 버스정류장 버스 교토버스 기부네구치 에키마에 버스정류장 도보 약 4분

단풍 터널 차창에서 감상 (니노세역~이치하라역 구간) 에이칸도 기부네구치역 약 30분 데마치야나기역 각지



히에이잔산 방면

JR 교토역 JR 나라선 JR 도후쿠지역 도후쿠지 절 게이한전철 데마치야나기역 전철 에이칸도 야세히에이잔구치역 도보 야세 단풍의 오솔길 도보 약 15분

에이칸도 케이블 야세역 케이블 야세역 에이칸도 케이블 히에이역 환승 에이칸도 로프웨이 로프 히에이역 로프웨이 히에이산초역 히에이산정 버스정류장 약 9분

히에이잔내 셔틀버스 또는 히에이잔 드라이브 버스 엔라쿠지 버스터미널 도보 히에이잔 엔라쿠지 절 도보 사카모토 케이블 엔라쿠지역 케이블 사카모토 케이블 사카모토역 도보 약 6분

히요시타이샤 신사 도보 게이한전철 사카모토히에이잔구치역 전철 게이한전철 미이데라역 도보 미이데라 절 각지 약 10분



아라시야마 방면

JR 교토역 지하철 가라스마선 교토 시영지하철 가라스마 오이케역 지하철 도자이선 교토 시영지하철 우즈마사 텐진가와역 환승 (게이후쿠 전철) 란덴 텐진가와역 전철 (게이후쿠 전철) 아라시야마역 약 6분

도보 도게쓰코 다리 부근 도보 덴류지 절 도보 란덴 (게이후쿠 전철) 아라시야마역 전철 (게이후쿠 전철) 가타비라노츠지역 전철 (게이후쿠 전철) 기타노하쿠바이초역 도보 약 5분

기타노텐만구 신사 각지 도게쓰코 다리 부근 덴류지 절 기타노텐만구 신사

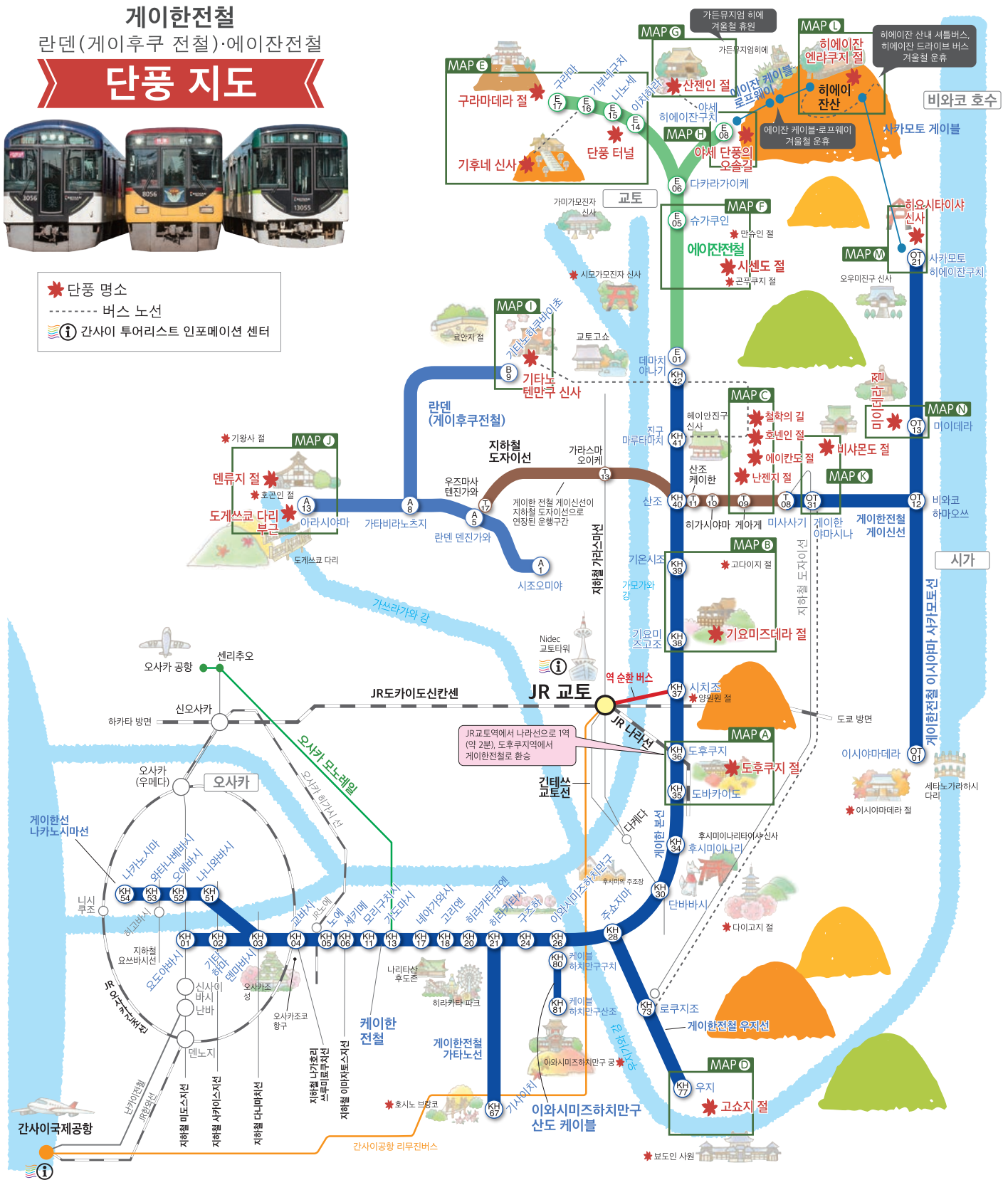


게이한전철 란덴 (게이후쿠 전철)·에이잔전철

단풍 지도



- ★ 단풍 명소
- 버스 노선
- 간사이 투어리스트 인포메이션 센터



- ◎ 쾌속특급 열차 '라쿠라쿠' 정차 역: 오도야바시 (51) · 기타하마 (52) · 덴마바시 (55) · 교바시 (54) · 시치조 (58) · 기온시조 (59) · 산조 (56) · 데마치야나기 (57)
- ◎ 특급 열차 정차 역: 오도야바시 (51) · 기타하마 (52) · 덴마바시 (55) · 교바시 (54) · 히라카타시 (53) · 구츠하 (54) · 주쇼지마 (56) · 단바바시 (55) · 시치조 (58) · 기온시조 (59) · 산조 (56) · 데마치야나기 (57)



게이한전철에서는 외국인 관광객 전용 우대 승차권을 준비하고 있습니다.
상세 정보는 HP에서 확인하실 수 있습니다!

<https://www.keihan.co.jp/travel/kr/tickets/special/>



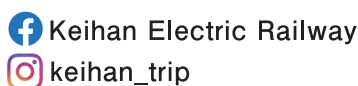
단풍 시기에는 홈페이지에서 단풍 명소의 정보를 알려드립니다! 체크해 봅시다!



게이한 전철
WEB 사이트



게이한그룹
예약사이트



※점관 요금, 시간, 기간 등은 변경될 수도 있습니다.
※이 정보는 2024년 10월의 정보입니다