

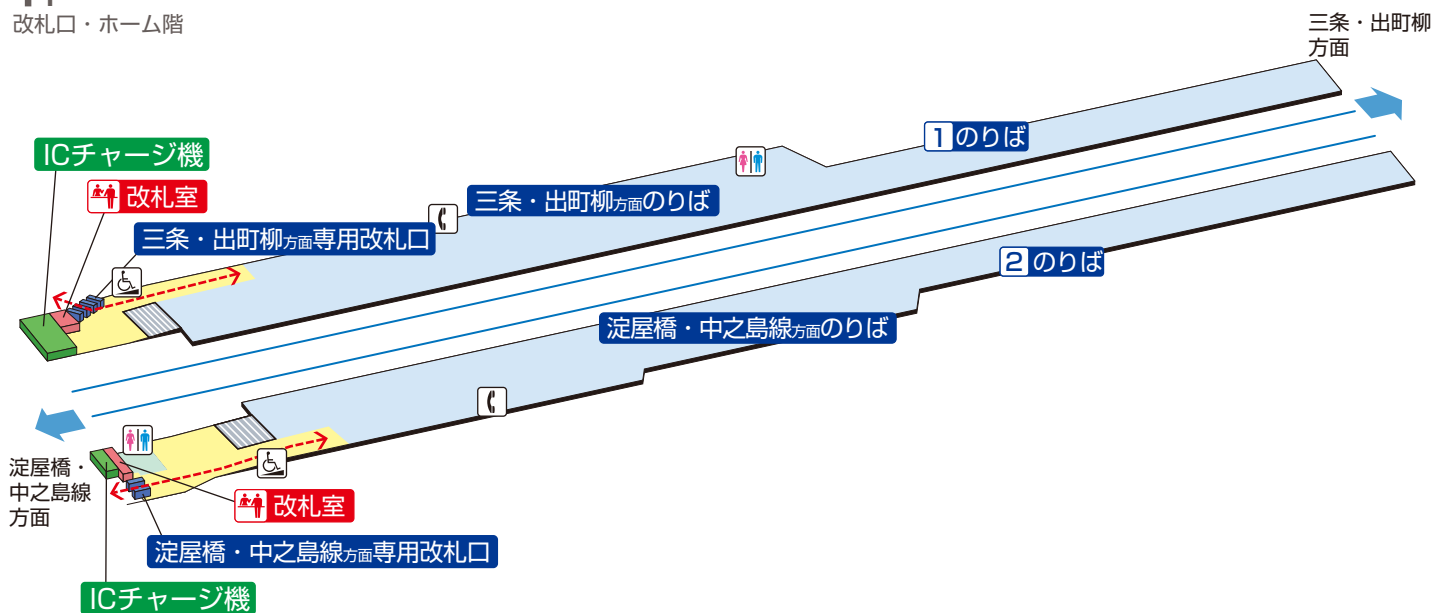
# 墨染駅 / Sumizome


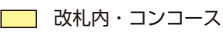

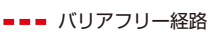






※当駅に券売機はございません。

ICチャージ機で「乗車駅証明書」を発行し、ご乗車ください。

1F

改札口・ホーム階



	階段		改札内・コンコース		通路		バリアフリー経路
	改札口		ホーム		施設		
	トイレ		スロープ		電話		

2024.1.25 現在