

# 宮之阪駅

KH61

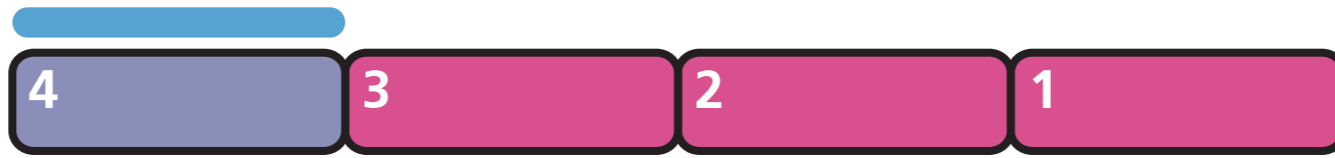
2のりば

私市 方面

⚠ 駅係員が不在となります。駅係員の介助が必要な場合は、事前にご連絡をお願いいたします。(072-841-3528)  
各車両の枚方市方に車イス・ベビーカースペースを設けています。

私市駅 →


4両編成



2のりば

ホーム

改札階



ホームに屋根がかかっていないため、雨天の場合乗降時に濡れてしまいます。

ホーム幅が狭くなっています。

※1 改札口 終日駅係員が不在となります。

※2 多機能トイレにベビーシート、女性用トイレにベビーキープシートがございませう。

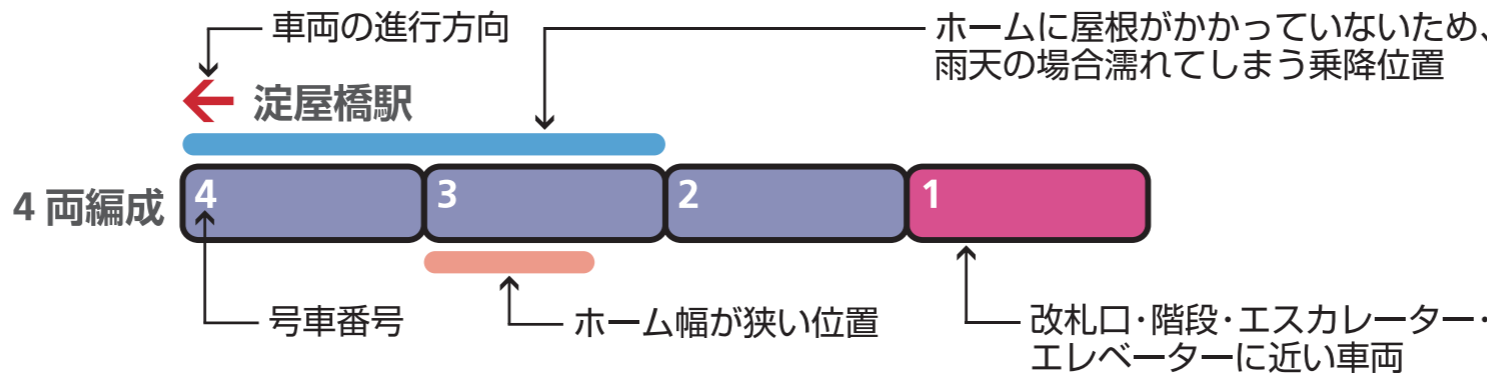
## 駅の設備

- |  |  |   |  |
|--|--|---|--|
| <ul style="list-style-type: none"> <li>階段</li> <li>エスカレーター<br/>(矢印があるものは上下どちらか一方、ないものは上下両方の運転がございませう)</li> </ul> | <ul style="list-style-type: none"> <li>駅事務室／鉄道案内所(インフォステーション)</li> <li>トイレ</li> <li>観光案内所</li> <li>多機能トイレ</li> <li>AED(自動体外式除細動器)</li> </ul> | <ul style="list-style-type: none"> <li>プレミアムカー券／ライナー券うりば</li> <li>スロープ</li> <li>他社路線乗換案内</li> </ul> | <ul style="list-style-type: none"> <li>エレベーター</li> <li>お忘れ物センター</li> </ul> |
|--|--|---|--|

## 設備の見方

- ← 改札口の外にある設備
- ← 改札口の内にある設備
- ← 乗降ホームにある設備

## 車両の見方



## 足元乗車位置番号と号車番号の関係

足元乗車位置番号は行先方面の区別なく私市方から①となります。

