

# 宮之阪駅

KH61

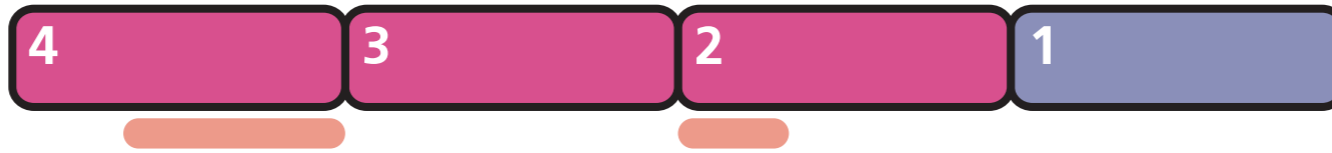
1のりば

枚方市 方面

⚠ 駅係員が不在となります。駅係員の介助が必要な場合は、事前にご連絡をお願いいたします。(072-841-3528)  
各車両の枚方市方に車イス・ベビーカースペースを設けています。

← 枚方市駅

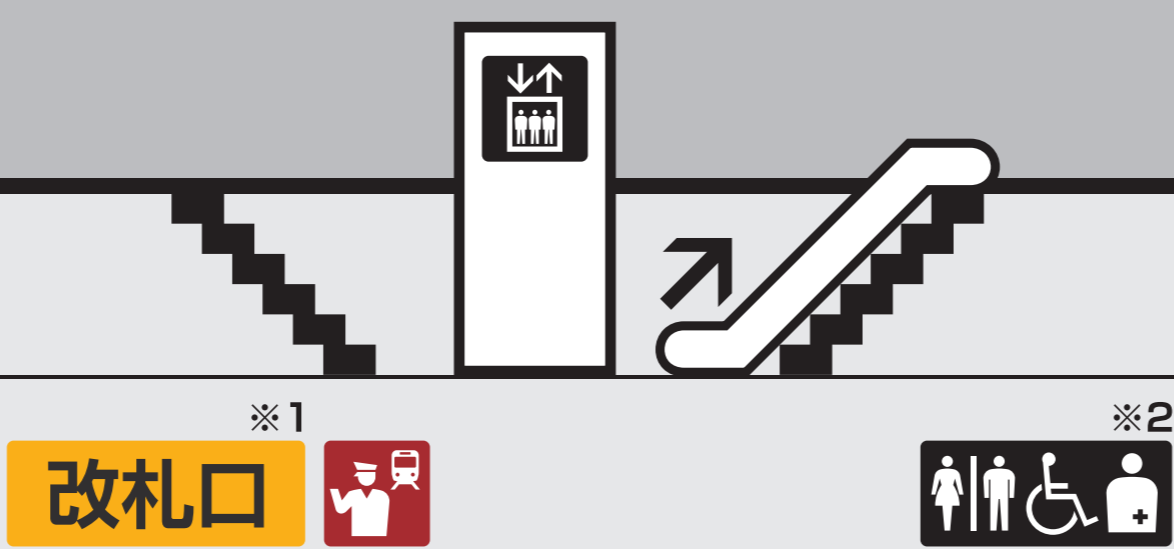
4両編成



1のりば

ホーム

改札階



ホームに屋根がかかっていないため、雨天の場合乗降時に濡れてしまいます。

ホーム幅が狭くなっています。

※1 改札口 終日駅係員が不在となります。

※2 多機能トイレにベビーシート、女性用トイレにベビーキープシートがございませう。

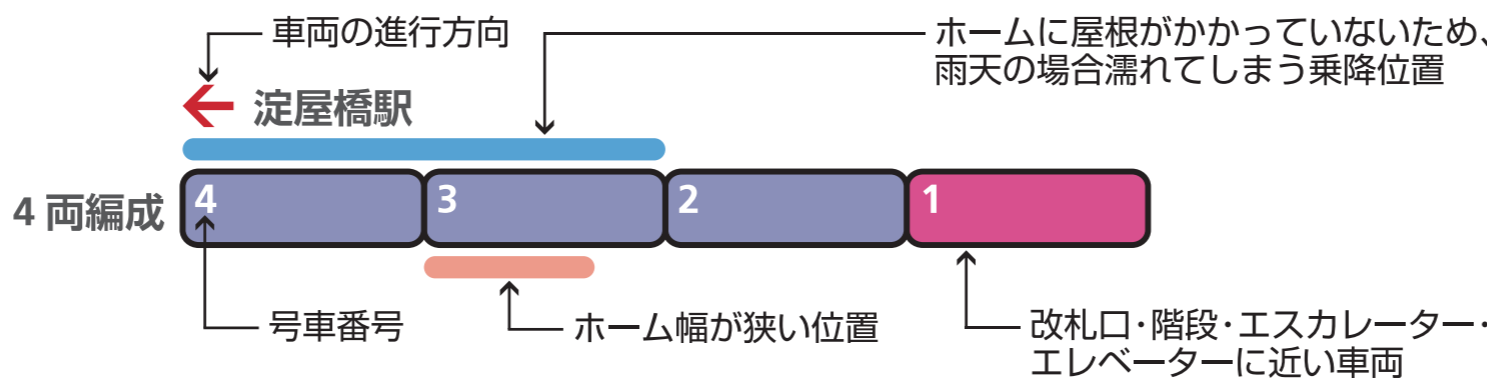
## 駅の設備

- |   |  |                          |                                       |                    |
|---|--|--------------------------|---------------------------------------|--------------------|
| 階段<br>エスカレーター<br>(矢印があるものは上下どちらか一方、<br>ないものは上下両方の運転がございませう) | 駅事務室／鉄道案内所(インフォステーション)<br>トイレ<br>観光案内所 | 多機能トイレ<br>AED(自動体外式除細動器) | プレミアムカー券／ライナー券うりば<br>スロープ<br>他社路線乗換案内 | エレベーター<br>お忘れ物センター |
|---|--|--------------------------|---------------------------------------|--------------------|

## 設備の見方

- ← 改札口の外にある設備
- ← 改札口の内にある設備
- ← 乗降ホームにある設備

## 車両の見方



## 足元乗車位置番号と号車番号の関係

足元乗車位置番号は行先方面の区別なく私市方から①となります。

