

出町柳駅

KH42

叡山電車

1のりば 2のりば

大阪

淀屋橋・中之島 方面

▲ バリアフリールートは叡電口改札口となります。

(一部の列車を除く) 各車両の大阪方に車イス・ベビーカースペースを設けています。

平日ダイヤ 朝の特急、出町柳駅6:08~8:38発の京都方の1両目は女性専用車両となります。身体のご不自由なお客さま(介護者の方を含みます)及び小学校6年生以下のお子さまは男性のお客さまもご乗車いただけます。



叡山電車

改札階

1のりば 2のりば

ホーム



※1

叡電口改札口



※2



← 淀屋橋駅

ホーム幅が狭くなっています。

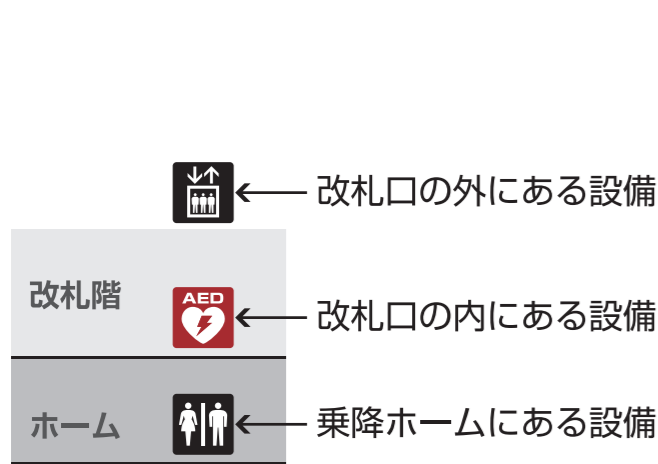
※1 多機能トイレにユニバーサルシート、子どもトイレにベビーシート、男性用・女性用トイレにベビーキープがございます。

※2 プレミアムカー券/ライナー券がご購入いただけます。

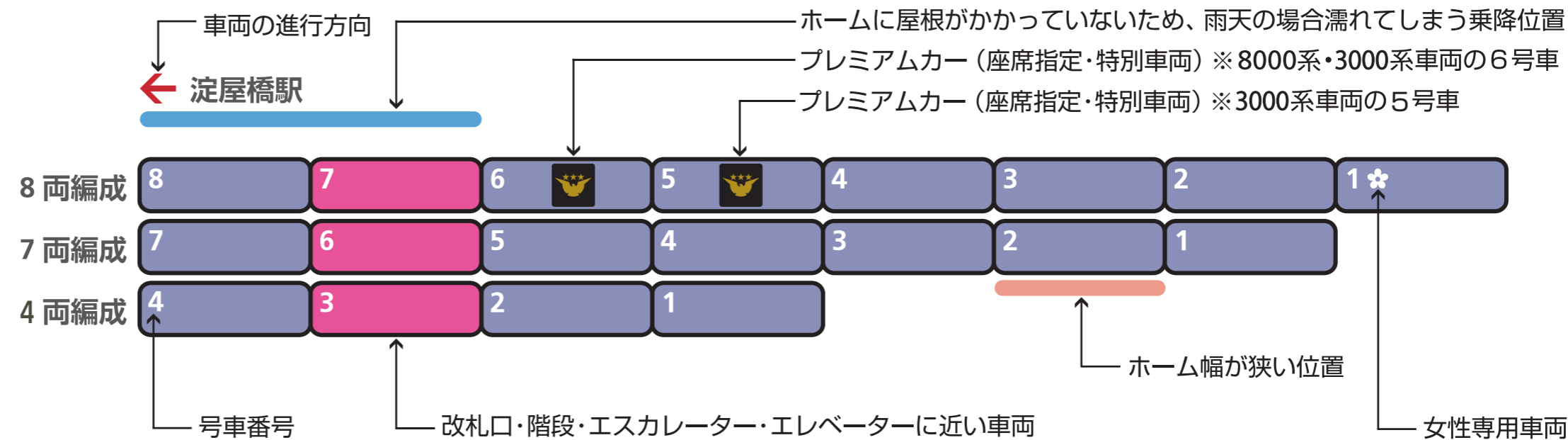
駅の設備

- 階段
- エスカレーター (矢印があるものは上下どちらか一方、ないものは上下両方の運転がございます)
- 駅事務室/鉄道案内所(インフォステーション)
- トイレ
- 観光案内所
- 多機能トイレ
- AED(自動体外式除細動器)
- プレミアムカー券/ライナー券うりば
- スロープ
- 他社路線乗換案内
- エレベーター
- お忘れ物センター

設備の見方

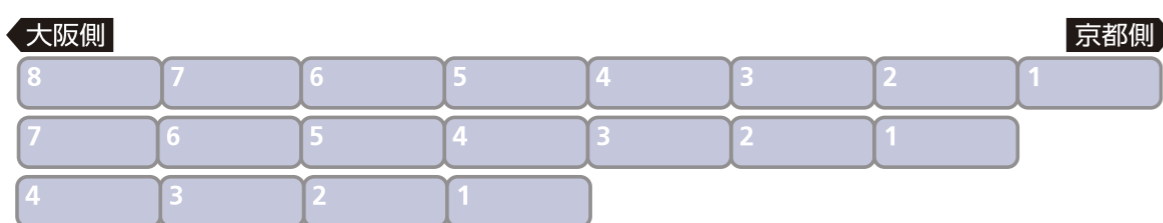


車両の見方



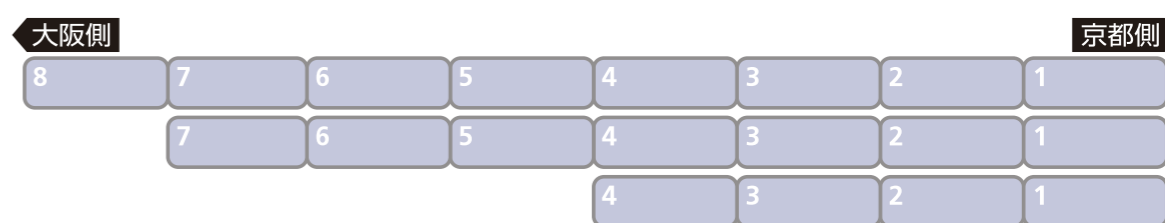
足元乗車位置番号と号車番号の関係

足元乗車位置番号は行先方面の区別なく 京都出町柳方 から ① となります。



ホーム 足元乗車位置番号 ⑧ ⑦ ⑥ ⑤ ④ ③ ② ①

●上記の場合、7両編成の足元乗車位置番号は ②-⑧ となります。



ホーム 足元乗車位置番号 ⑧ ⑦ ⑥ ⑤ ④ ③ ② ①

●上記の場合、7両編成の足元乗車位置番号は ①-⑦ となります。

ライナーのご案内 ※ライナーは、全車座席指定です

大阪 淀屋橋側

プレミアムカー

京都 出町柳側



ライナー停車駅
Liner Information

特急停車駅と同じです
※樟葉駅始発は香里園駅・寝屋川市駅にも停車します

ライナーは、全車座席指定です

ご乗車には乗車券とライナー券が必要です
下記駅間は、ライナー券をお持ちでないお客さまもご乗車いただけます

【※】 淀屋橋ゆき: 京橋~淀屋橋駅間
【※】 出町柳ゆき: 七条~出町柳駅間

ただし、プレミアムカーに乗車する場合、乗車券とプレミアムカー券が必要です

プレミアムカーに乗車する場合、乗車券とプレミアムカー券が必要です (ライナー券は不要です)