

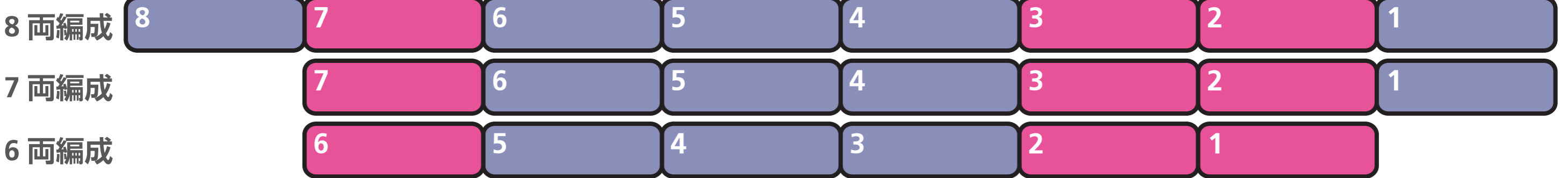
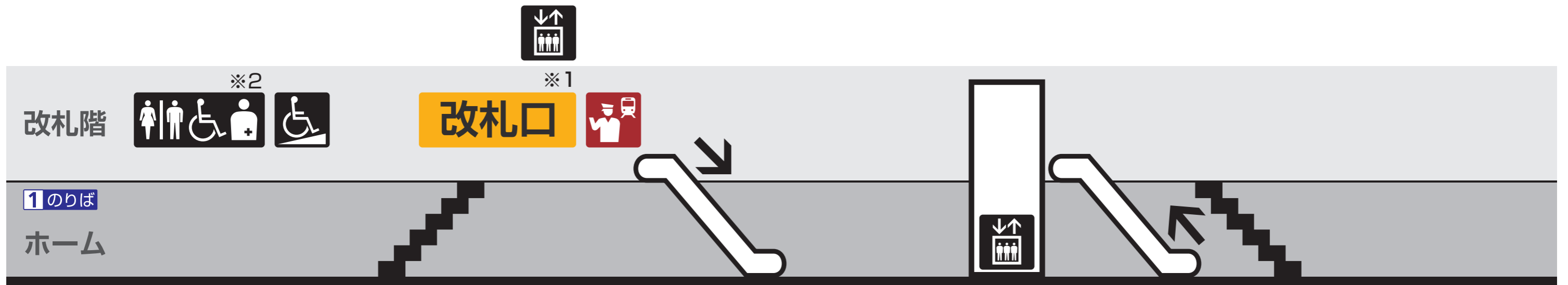
神宮丸太町駅

KH41

1のりば

出町柳 方面

⚠ 駅係員が不在となる場合がございます。駅係員の介助が必要な場合は、改札口のインターホンでお知らせください。
(一部の列車を除く) 各車両の大阪方に車イス・ベビーカースペースを設けています。



出町柳駅 →

ホーム幅が狭くなっています。

※1 改札口 20:25~21:25は駅係員が不在となります。

※2 男性用・女性用トイレにベビーキープ・シートがございます。
多機能トイレに介助用ベッド、オストメイト用設備がございます。

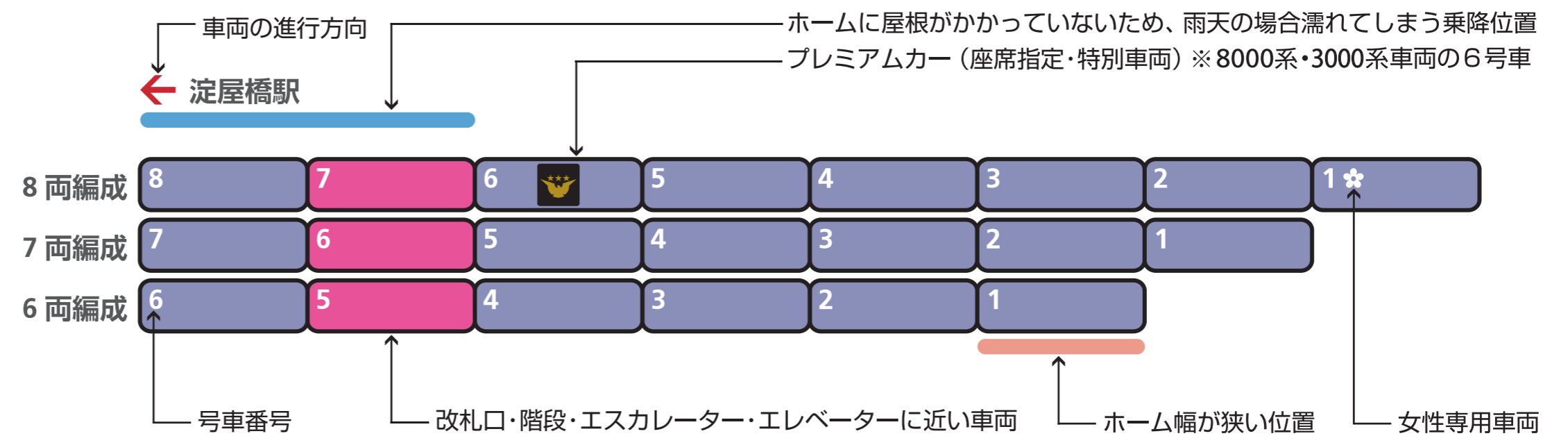
駅の設備

- 階段
- エスカレーター
(矢印があるものは上下どちらか一方、ないものは上下両方の運転がございます)
- 駅事務室／鉄道案内所(インフォステーション)
- トイレ
- 観光案内所
- 多機能トイレ
- AED(自動体外式除細動器)
- プレミアムカー券／ライナー券うりば
- スロープ
- 他社路線乗換案内
- エレベーター
- お忘れ物センター

設備の見方

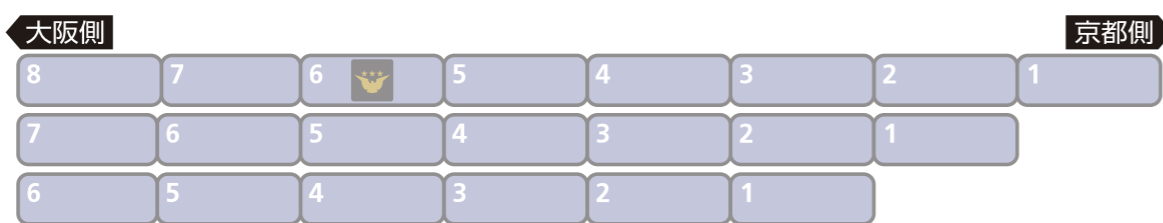
- 改札口の外にある設備
- 改札口の内にある設備
- 乗降ホームにある設備

車両の見方



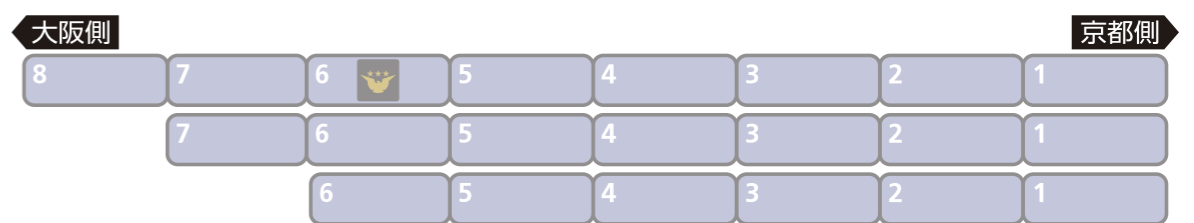
足元乗車位置番号と号車番号の関係

足元乗車位置番号は行先方面の区別なく 京都出町柳方 から ① となります。



ホーム 足元乗車位置番号 ⑧ ⑦ ⑥ ⑤ ④ ③ ② ①

●上記の場合、7両編成の足元乗車位置番号は ②-⑧ となります。



ホーム 足元乗車位置番号 ⑧ ⑦ ⑥ ⑤ ④ ③ ② ①

●上記の場合、7両編成の足元乗車位置番号は ①-⑦ となります。