

# 牧野駅

KH23

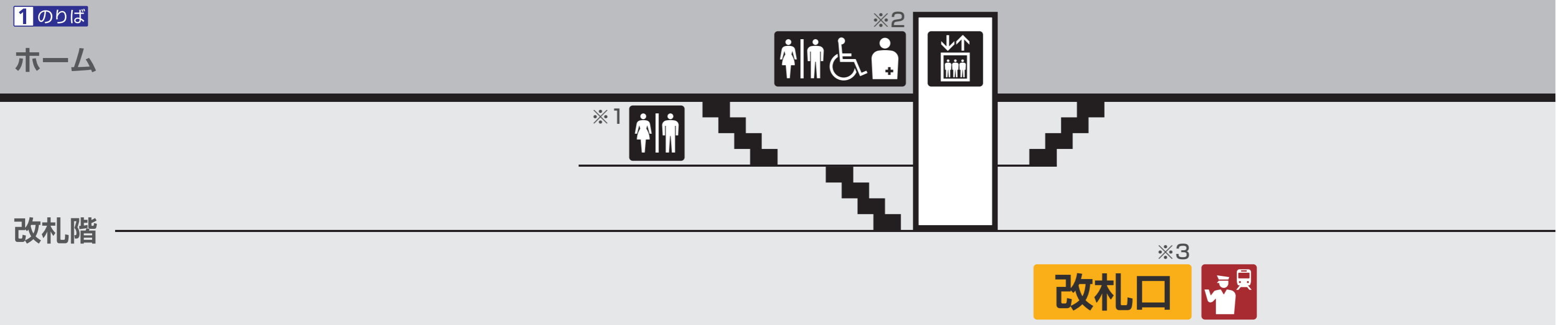

1のりば

京都

三条・出町柳 方面

⚠ 駅係員が不在となる場合がございます。駅係員の介助が必要な場合は、事前にご連絡をお願いいたします。(072-841-3528)  
(一部の列車を除く) 各車両の大阪方に車イス・ベビーカースペースを設けています。

出町柳駅 →



ホームに屋根がかかっていないため、雨天の場合乗降時に濡れてしまいます。

ホーム幅が狭くなっています。

※1 男性用・女性用トイレにベビーキープ、簡易オストメイトがございます。

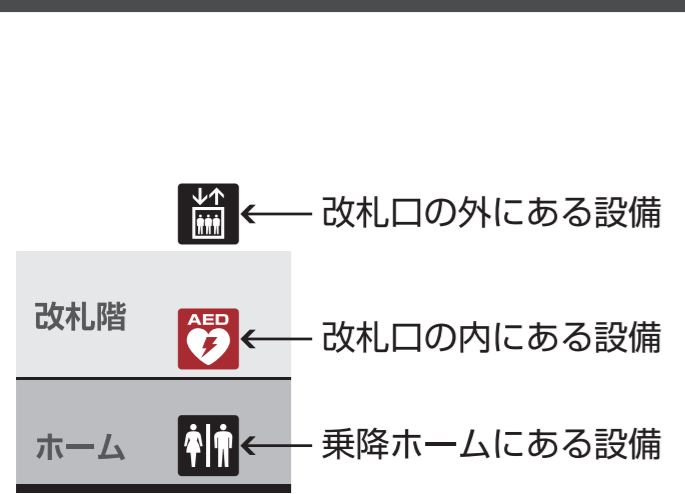
※2 多機能トイレに多目的シート、ベビーキープ、フィッティングボード、オストメイトがございます。

※3 改札口 始発~7:40 12:00~14:00 19:30~最終は駅係員が不在となります。

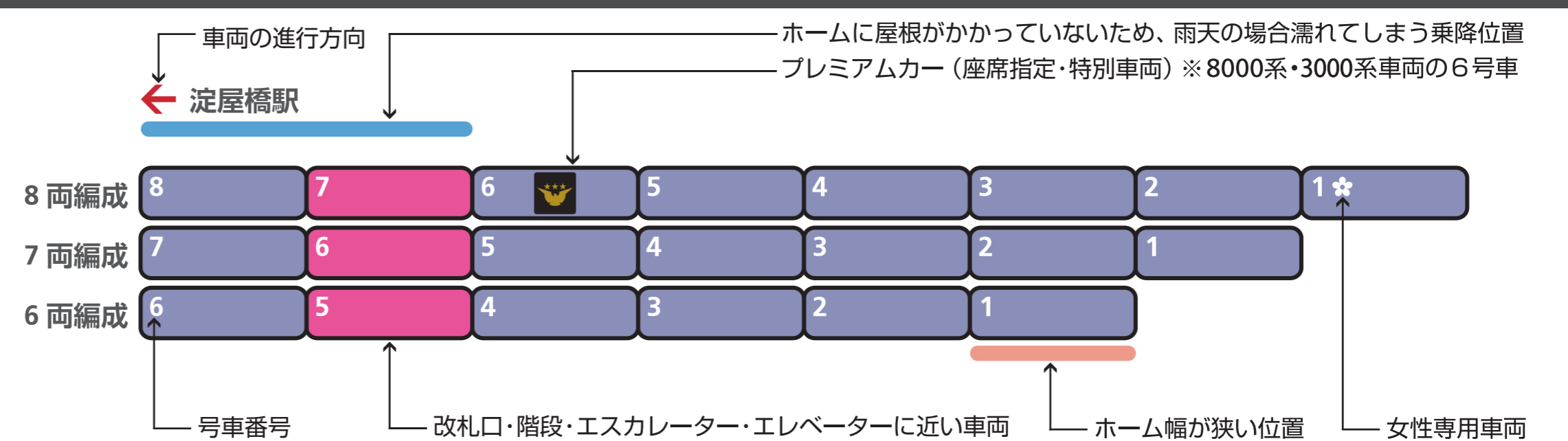
## 駅の設備

- 階段
- エスカレーター (矢印があるものは上下どちらか一方、ないものは上下両方の運転がございます)
- 駅事務室/鉄道案内所(インフォステーション)
- トイレ
- 観光案内所
- 多機能トイレ
- AED(自動体外式除細動器)
- プレミアムカー券/ライナー券うりば
- スロープ
- 他社路線乗換案内
- エレベーター
- お忘れ物センター

## 設備の見方

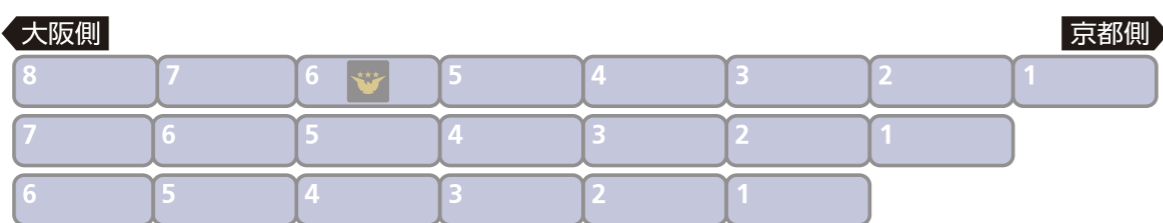


## 車両の見方



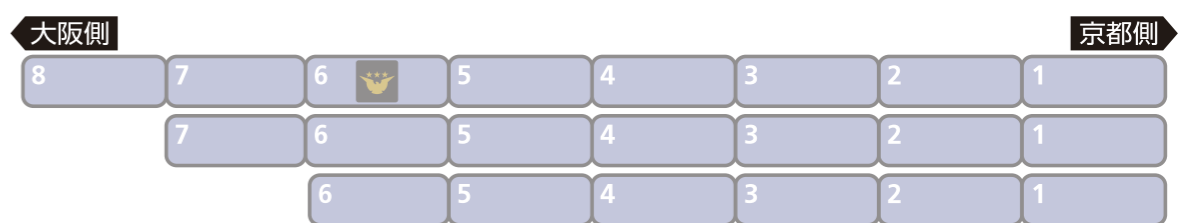
## 足元乗車位置番号と号車番号の関係

足元乗車位置番号は行先方面の区別なく 京都出町柳方 から ① となります。



ホーム 足元乗車位置番号 ⑧ | ⑦ | ⑥ | ⑤ | ④ | ③ | ② | ①

●上記の場合、7両編成の足元乗車位置番号は ②-⑧ となります。



ホーム 足元乗車位置番号 ⑧ | ⑦ | ⑥ | ⑤ | ④ | ③ | ② | ①

●上記の場合、7両編成の足元乗車位置番号は ①-⑦ となります。