

観月橋駅

KH71

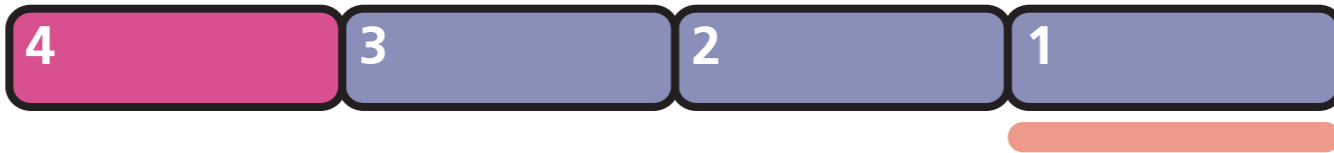
2のりば

宇治 方面

- ⚠ 駅係員が不在となる場合がございます。駅係員の介助が必要な場合は、事前にご連絡をお願いいたします。(075-603-1160)
- ⚠ 駅構内から1のりば(中書島方面のりば)へは行けません。各車両の中書島方に車イス・ベビーカースペースを設けています。

宇治駅 →


4両編成



2のりば

ホーム

※1
改札口



ホームに屋根がかかっていないため、雨天の場合乗降時に濡れてしまいます。

ホーム幅が狭くなっています。

※1 改札口 一部時間帯駅係員が不在となる場合がございます。

駅の設備

階段
エスカレーター
(矢印があるものは上下どちらか一方、ないものは上下両方の運転がございます)

駅事務室／鉄道案内所(インフォステーション)

トイレ

観光案内所

多機能トイレ

AED(自動体外式除細動器)

プレミアムカー券／ライナー券うりば

スロープ

他社路線乗換案内

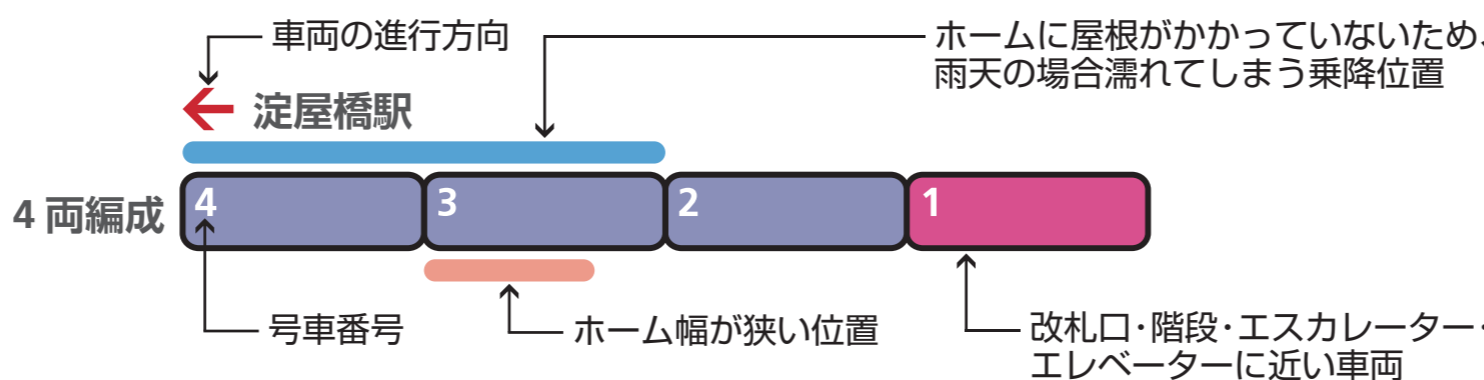
エレベーター

お忘れ物センター

設備の見方

← 改札口の外にある設備
改札階 ← 改札口の内にある設備
ホーム ← 乗降ホームにある設備

車両の見方



足元乗車位置番号と号車番号の関係

足元乗車位置番号は行先方面の区別なく宇治方から①となります。

