

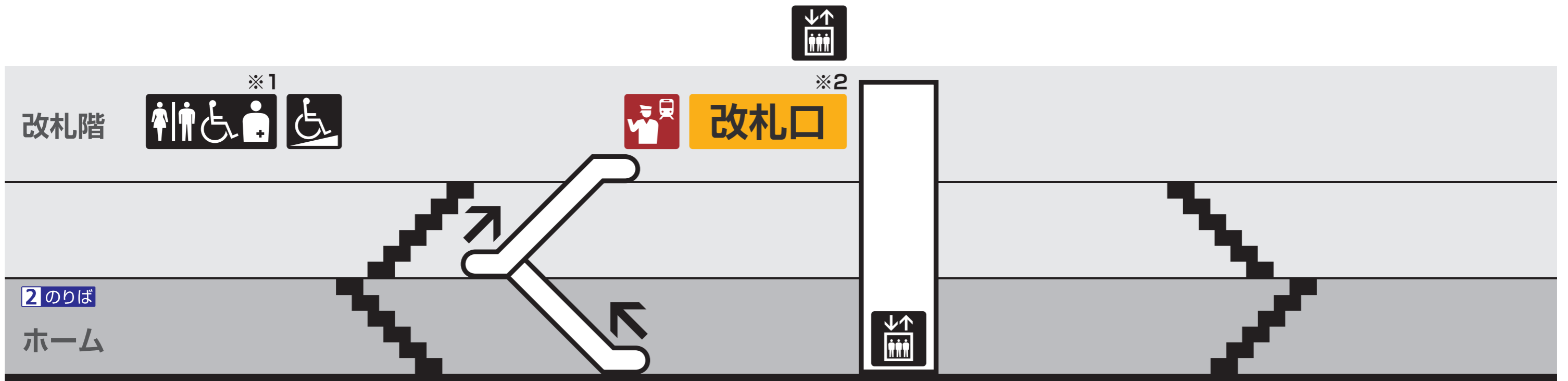
# なにわ橋駅

KH51

2のりば

中之島 方面

⚠ 駅係員が不在となる場合がございます。駅係員の介助が必要な場合は、改札口のインターホンでお知らせください。  
(一部の列車を除く) 各車両の大阪方に車イス・ベビーカースペースを設けています。



← 中之島駅

ホーム幅が狭くなっています。

※1 多機能トイレにベビーシートとユニバーサルシート、男性用トイレにベビーキープ、女性用トイレにベビーキープ・シートがございます。

※2 **改札口** 始発~8:00 11:45~12:30 20:00~最終は駅係員が不在となります。

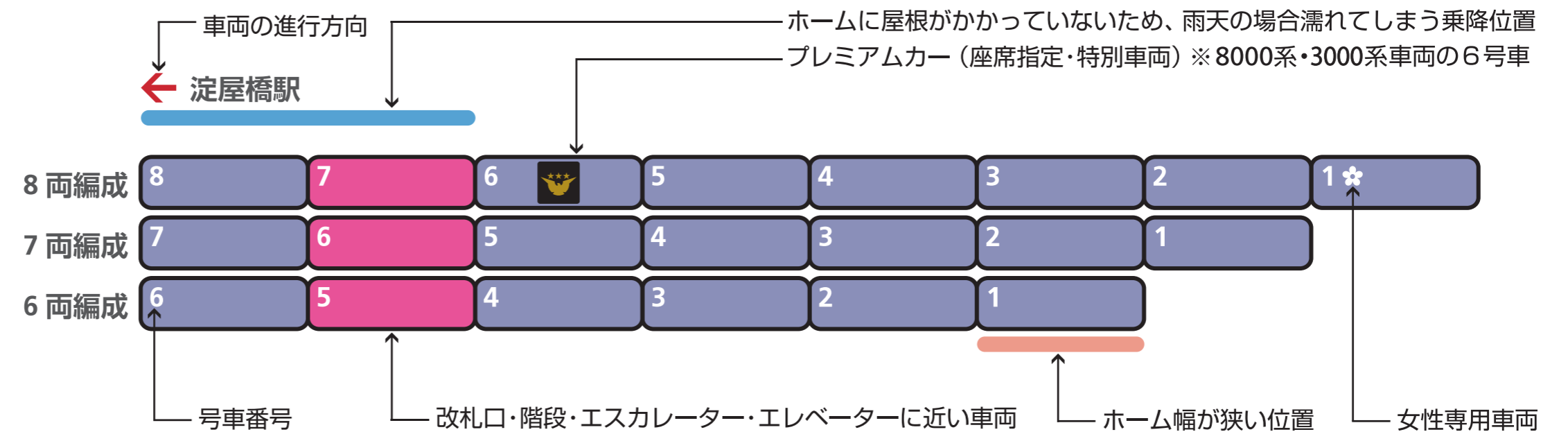
## 駅の設定

- 階段
- エスカレーター (矢印があるものは上下どちらか一方、ないものは上下両方の運転がございます)
- 改札階
- ホーム
- 駅事務室／鉄道案内所(インフォステーション)
- トイレ
- 観光案内所
- 多機能トイレ
- AED(自動体外式除細動器)
- プレミアムカー券／ライナー券うりば
- スロープ
- 他社路線乗換案内
- エレベーター
- お忘れ物センター

## 設備の見方

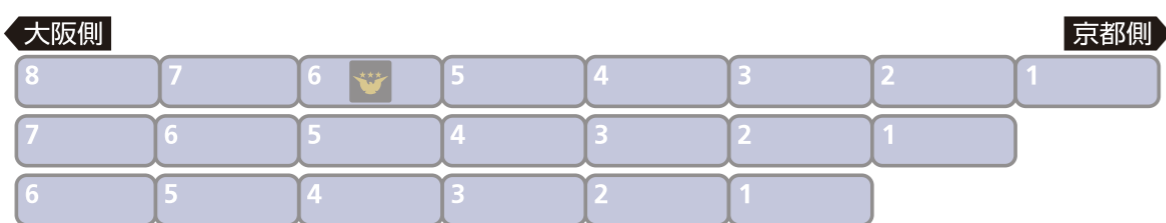
- 改札口の外にある設備
- 改札口の内にいる設備
- 乗降ホームにある設備

## 車両の見方



## 足元乗車位置番号と号車番号の関係

足元乗車位置番号は行先方面の区別なく 京都出町柳方 から ① となります。



ホーム 足元乗車位置番号 ⑧ | ⑦ | ⑥ | ⑤ | ④ | ③ | ② | ①

●上記の場合、7両編成の足元乗車位置番号は ②・⑧ となります。



ホーム 足元乗車位置番号 ⑧ | ⑦ | ⑥ | ⑤ | ④ | ③ | ② | ①

●上記の場合、7両編成の足元乗車位置番号は ①・⑦ となります。