

なにわ橋駅

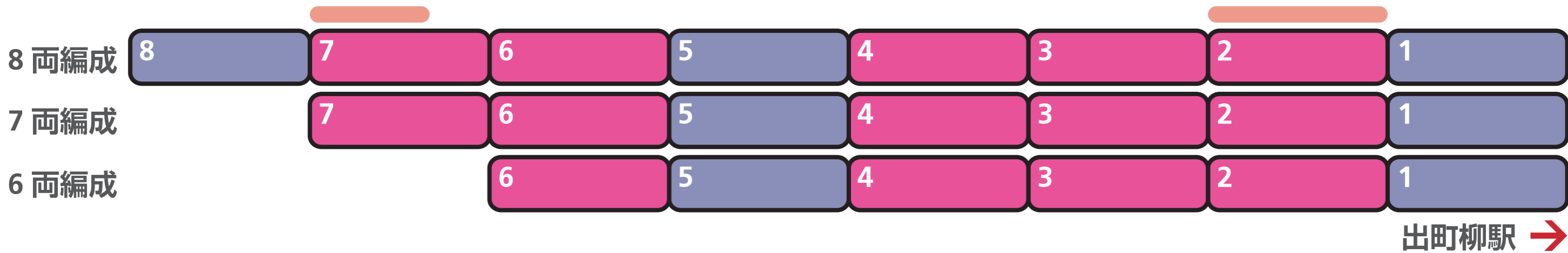
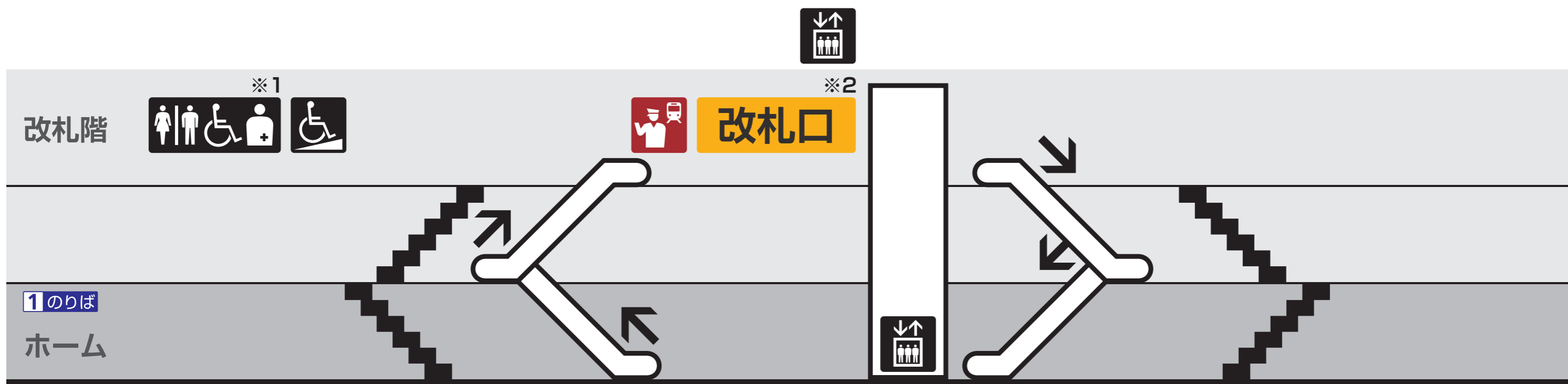
KH51

1のりば

京都

三条・出町柳 方面

⚠ 駅係員が不在となる場合がございます。駅係員の介助が必要な場合は、改札口のインターホンでお知らせください。
(一部の列車を除く) 各車両の大阪方に車イス・ベビーカースペースを設けています。



ホーム幅が狭くなっています。

※2 改札口 始発～8時、20時～最終の時間帯は駅係員が不在となります。

※1 多機能トイレにベビーシートとユニバーサルシート、男性用トイレにベビーキープ、女性用トイレにベビーキープ・シートがございます。

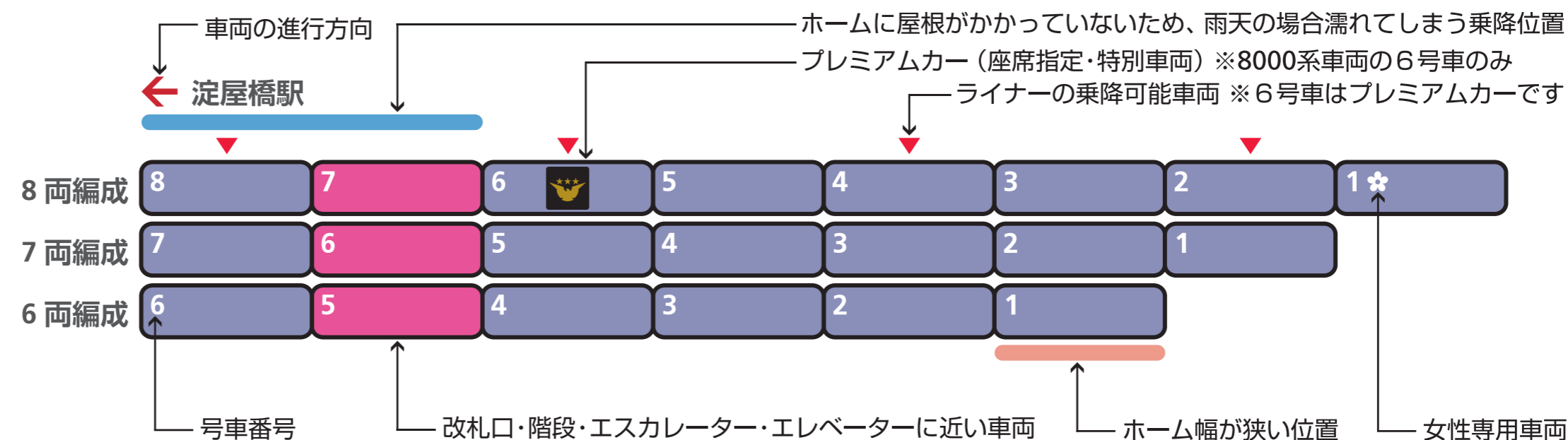
駅の設定

- 階段
- エスカレーター (矢印があるものは上下どちらか一方、ないものは上下両方の運転がございます)
- 駅事務室／鉄道案内所(インフォステーション)
- トイレ
- 観光案内所
- 多機能トイレ
- AED(自動体外式除細動器)
- プレミアムカー券／ライナー券うりば
- スロープ
- 他社路線乗換案内
- エレベーター
- お忘れ物センター

設備の見方

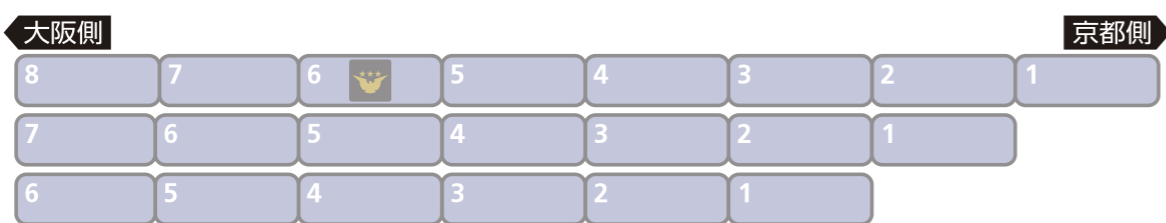
- 改札口の外にある設備
- 改札階
- ホーム

車両の見方



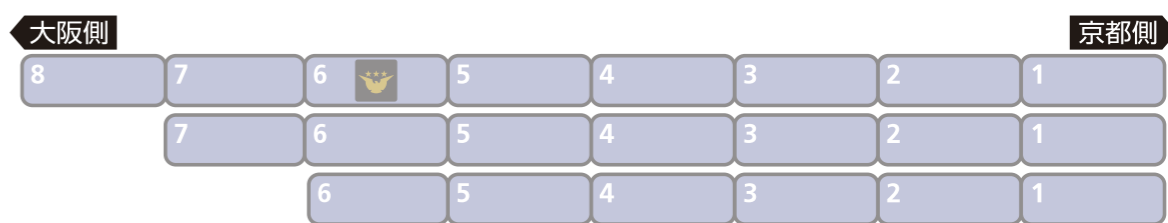
足元乗車位置番号と号車番号の関係

足元乗車位置番号は行先方面の区別なく 京都出町柳方 から ① となります。



ホーム 足元乗車位置番号 ⑧ ⑦ ⑥ ⑤ ④ ③ ② ①

●上記の場合、7両編成の足元乗車位置番号は ②-⑧ となります。



ホーム 足元乗車位置番号 ⑧ ⑦ ⑥ ⑤ ④ ③ ② ①

●上記の場合、7両編成の足元乗車位置番号は ①-⑦ となります。