

神宮丸太町駅

KH41

1のりば

出町柳 方面

⚠ 駅係員が不在となる場合がございます。駅係員の介助が必要な場合は、改札口のインターホンでお知らせください。
(一部の列車を除く) 各車両の大阪方に車イス・ベビーカースペースを設けています。




※1

改札階

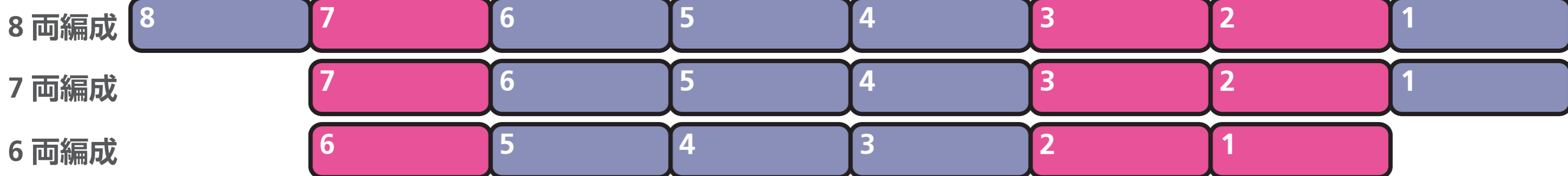


改札口



1のりば

ホーム



出町柳駅 →

ホーム幅が狭くなっています。

※1 改札口 20:25~21:25は駅係員が不在となります。

駅の設備



階段



エスカレーター

(矢印があるものは上下どちらか一方、ないものは上下両方の運転がございます)



駅事務室／鉄道案内所(インフォステーション)



トイレ



多機能トイレ



観光案内所



AED(自動体外式除細動器)



プレミアムカー券／ライナー券うりば



スロープ



他社路線乗換案内

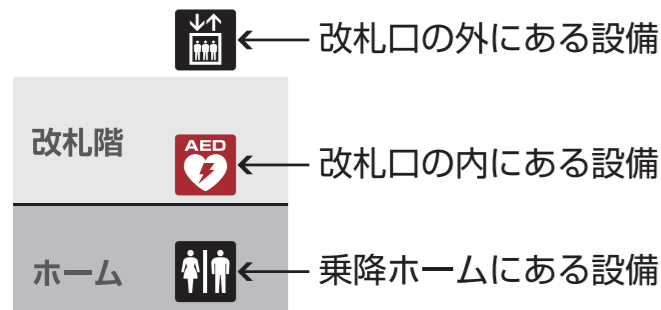


エレベーター

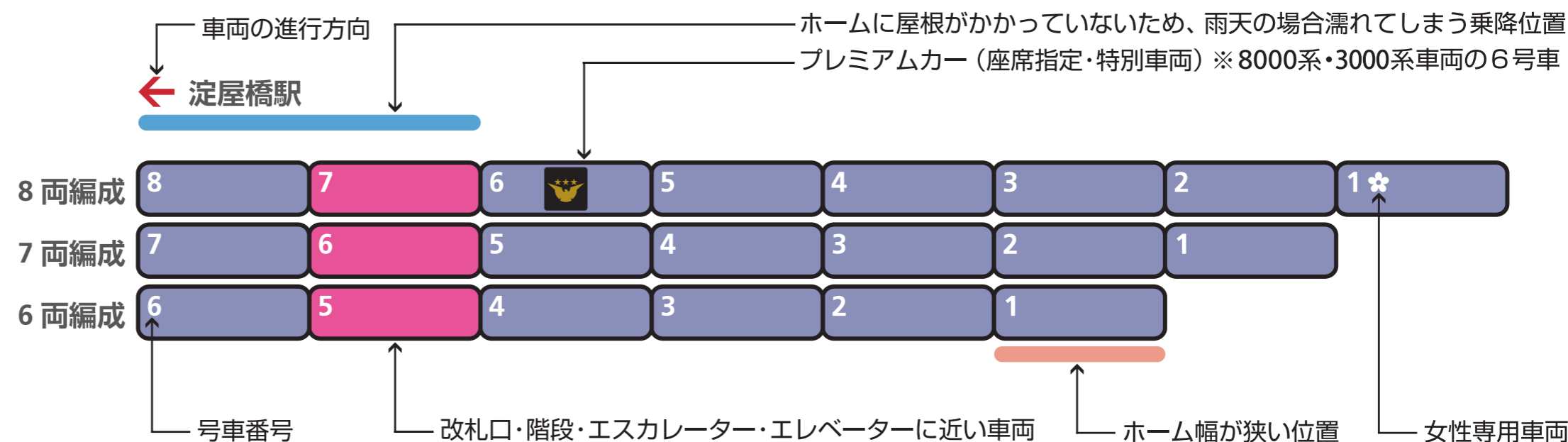


お忘れ物センター

設備の見方

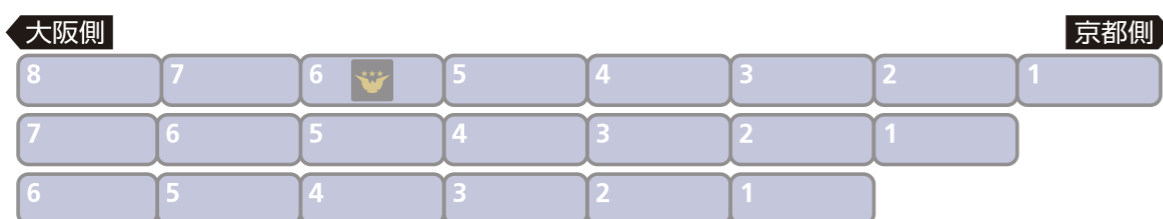


車両の見方



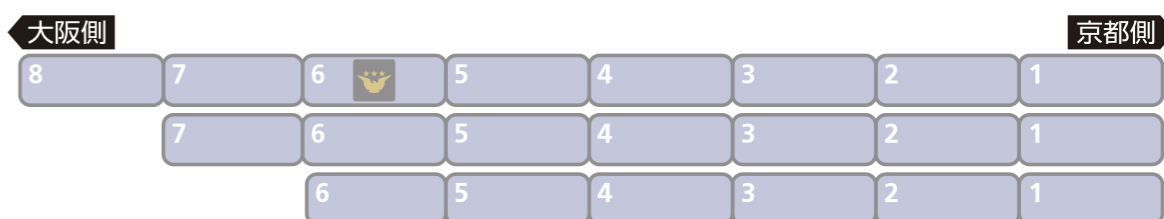
足元乗車位置番号と号車番号の関係

足元乗車位置番号は行先方面の区別なく 京都出町柳方 から ① となります。



ホーム 足元乗車位置番号 ⑧ ⑦ ⑥ ⑤ ④ ③ ② ①

●上記の場合、7両編成の足元乗車位置番号は ②-⑧ となります。



ホーム 足元乗車位置番号 ⑧ ⑦ ⑥ ⑤ ④ ③ ② ①

●上記の場合、7両編成の足元乗車位置番号は ①-⑦ となります。