

墨染駅

KH31

2のりば

大阪

淀屋橋・中之島 方面

⚠ 駅係員が不在となる場合がございます。駅係員の介助が必要な場合は、事前にご連絡をお願いいたします。(075-603-1160)

⚠ 駅構内から1のりば(出町柳方面のりば)へは行けません。
(一部の列車を除く)各車両の大阪方に車イス・ベビーカースペースを設けています。

← 淀屋橋駅 / 中之島駅


7両編成



2のりば

ホーム

※1
改札口



ホームに屋根がかかっていないため、雨天の場合乗降時に濡れてしまいます。

ホーム幅が狭くなっています。

※1 改札口 駅係員が不在となります。

駅の設備

階段
エスカレーター
(矢印があるものは上下どちらか一方、
ないものは上下両方の運転がございます)

駅事務室／鉄道案内所(インフォステーション)
トイレ
観光案内所
多機能トイレ
AED(自動体外式除細動器)

プレミアムカー券／ライナー券うりば
スロープ
他社路線乗換案内

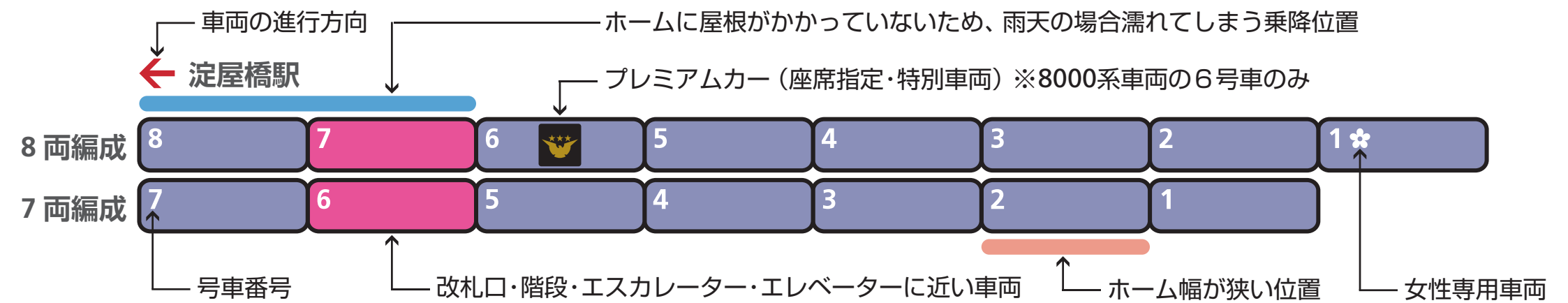
エレベーター
お忘れ物センター

設備の見方

改札階
ホーム

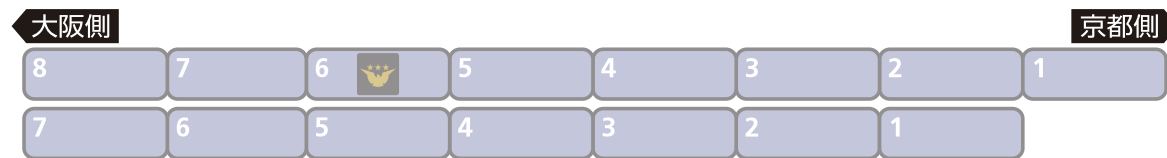
← 改札口の外にある設備
← 改札口の内にいる設備
← 乗降ホームにある設備

車両の見方



足元乗車位置番号と号車番号の関係

足元乗車位置番号は行先方面の区別なく 京都出町柳方 から ① となります。



ホーム
足元乗車位置番号 ⑧ | ⑦ | ⑥ | ⑤ | ④ | ③ | ② | ①

●上記の場合、7両編成の足元乗車位置番号は ② - ⑧ となります。



ホーム
足元乗車位置番号 ⑧ | ⑦ | ⑥ | ⑤ | ④ | ③ | ② | ①

●上記の場合、7両編成の足元乗車位置番号は ① - ⑦ となります。