

土居駅

KH10

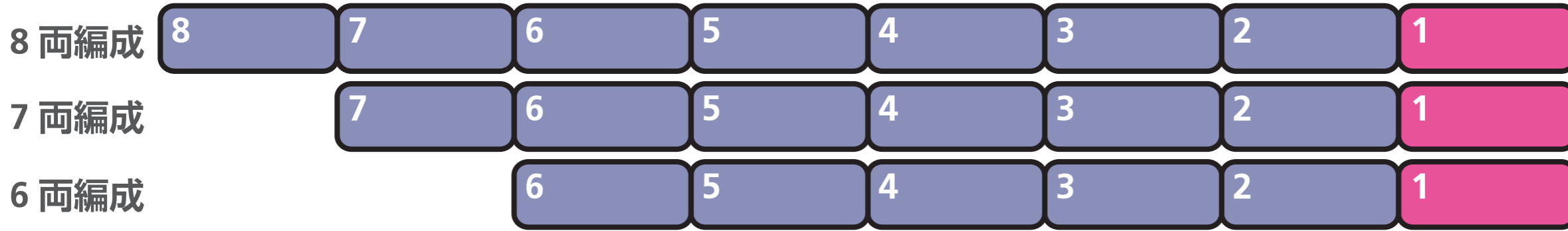
1のりば

京都

三条・出町柳 方面

⚠ 駅係員が不在となります。駅係員の介助が必要な場合は、事前にご連絡をお願いいたします。(06-6991-0050)
(一部の列車を除く) 各車両の大阪方に車イス・ベビーカースペースを設けています。

出町柳駅 →



1のりば

ホーム

改札階



ホームに屋根がかかっていないため、雨天の場合乗降時に濡れてしまいます。

※1 男性用・女性用トイレにベビーキープがございます。

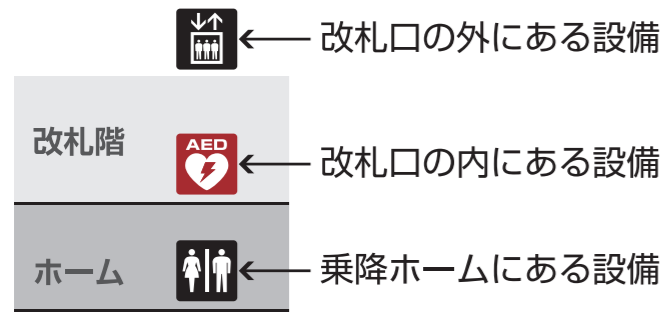
※2 多機能トイレにベビーシートがございます。

※3 改札口 終日駅係員が不在となります。

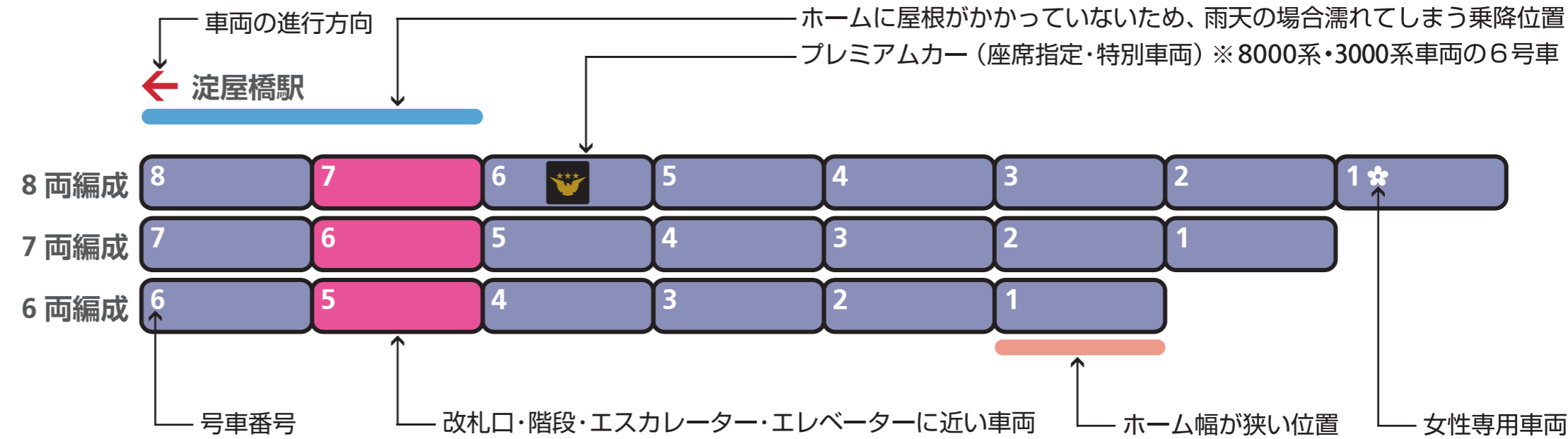
駅の設備

- 階段
- エスカレーター (矢印があるものは上下どちらか一方、ないものは上下両方の運転がございます)
- 駅事務室／鉄道案内所(インフォステーション)
- トイレ
- 観光案内所
- 多機能トイレ
- AED (自動体外式除細動器)
- プレミアムカー券／ライナー券うりば
- スロープ
- 他社路線乗換案内
- エレベーター
- お忘れ物センター

設備の見方



車両の見方

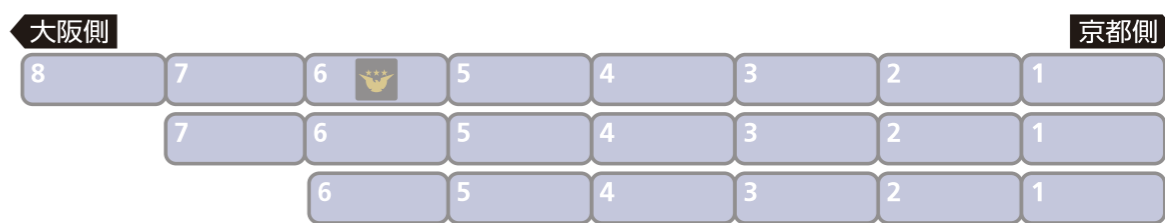


足元乗車位置番号と号車番号の関係

足元乗車位置番号は行先方面の区別なく 京都出町柳方 から ① となります。



●上記の場合、7両編成の足元乗車位置番号は ② - ⑧ となります。



●上記の場合、7両編成の足元乗車位置番号は ① - ⑦ となります。