

滝井駅

KH09

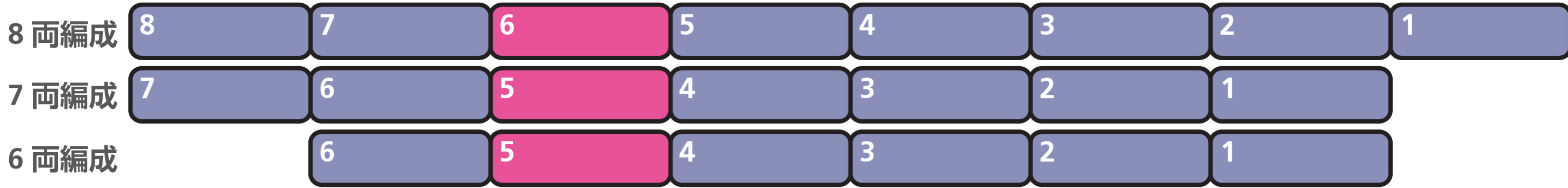
1のりば

京都

三条・出町柳 方面

⚠ 駅係員が不在となります。駅係員の介助が必要な場合は、事前にご連絡をお願いいたします。(06-6991-0050)
(一部の列車を除く) 各車両の大阪方に車イス・ベビーカースペースを設けています。

出町柳駅 →



1のりば

ホーム

改札階

※1 西改札口



※2

※3 東改札口



※4



ホームに屋根がかかっていないため、雨天の場合乗降時に濡れてしまいます。

※1 西改札口 終日駅係員が不在となります。

※2 多機能トイレにベビーシートがございます。

※3 東改札口 終日駅係員が不在となります。

※4 男性用、女性用トイレにベビーキープがございます。

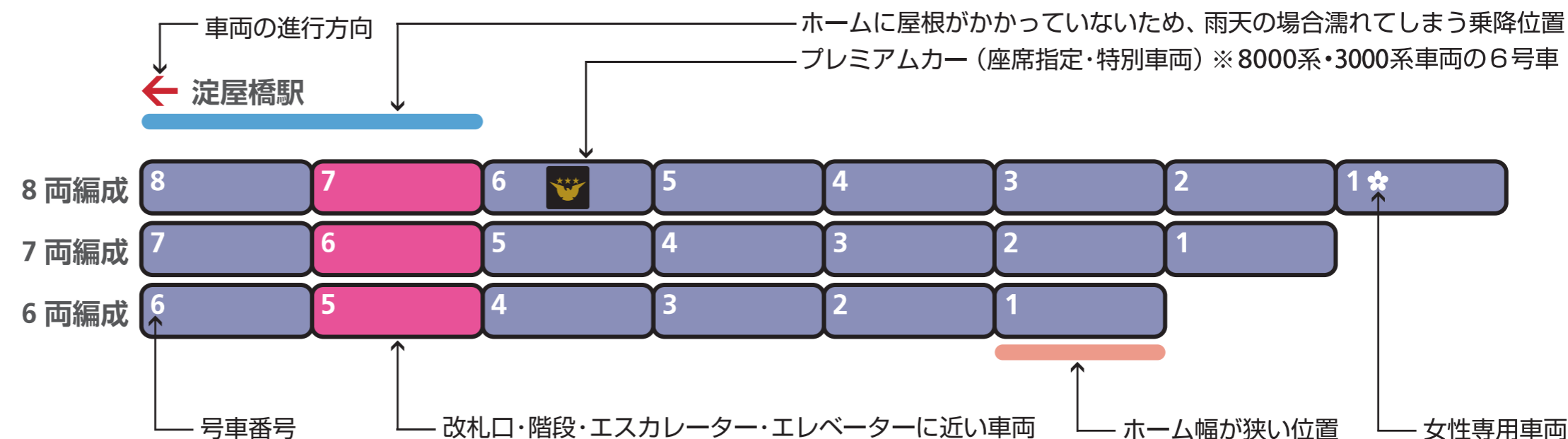
駅の設備

- 階段: エスカレーター (矢印があるものは上下どちらか一方、ないものは上下両方の運転がございます)
- 駅事務室 / 鉄道案内所 (インフォステーション)
- プレミアムカー券 / ライナー券うりば
- エレベーター
- トイレ
- 多機能トイレ
- スロープ
- お忘れ物センター
- 観光案内所
- AED (自動体外式除細動器)
- 他社路線乗換案内

設備の見方

- 改札口の外にある設備
- 改札口の内にいる設備
- 乗降ホームにある設備

車両の見方



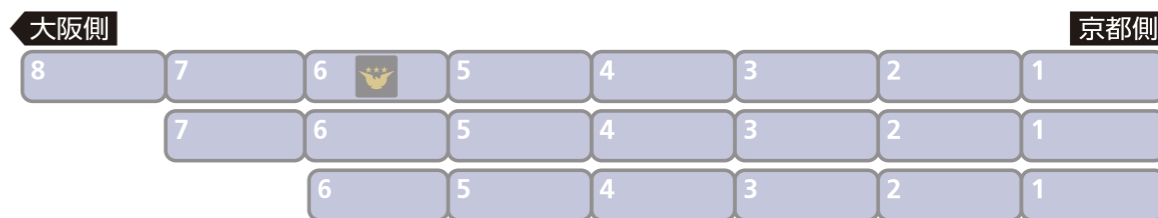
足元乗車位置番号と号車番号の関係

足元乗車位置番号は行先方面の区別なく 京都出町柳方 から ① となります。



ホーム 足元乗車位置番号 ⑧ ⑦ ⑥ ⑤ ④ ③ ② ①

●上記の場合、7両編成の足元乗車位置番号は ② - ⑧ となります。



ホーム 足元乗車位置番号 ⑧ ⑦ ⑥ ⑤ ④ ③ ② ①

●上記の場合、7両編成の足元乗車位置番号は ① - ⑦ となります。