

リニューアル後のご利用方法

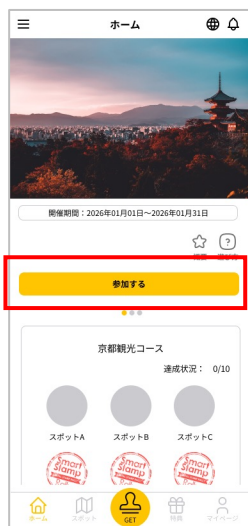
リニューアルに伴うメンテナンス終了後は、**全ての利用者様が一度「ログアウト状態」と**なります。

大変お手数ですが、メンテナンス後にスタンプラリーを再開される際は、これまでご利用いただいていたアカウントで再度ログインしていただきますようお願いいたします。

※現在ご利用中のアカウント名およびパスワードは、お忘れにならないよう、お手元にお控えいただけますようお願いいたします

①リニューアル後のログイン方法

ログイン前ホーム画面



スタンプラリーサイトへアクセスして「参加する」ボタンをタップ

ログイン画面



これまでご利用いただいたログイン方法でログイン

ログイン後ホーム画面



ログイン完了。
スタンプや特典の獲得状況はリニューアル前と変わりません。

②登録情報が不明な場合

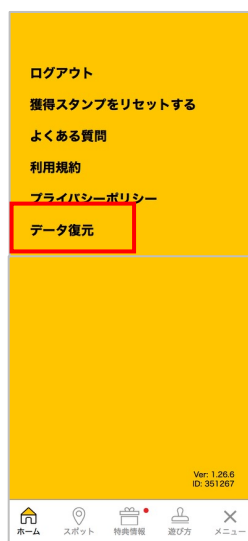
登録したアカウント情報が分からない場合、事前に「データ復元」をご利用いただくことで、これまでのスタンプ獲得履歴などのバックアップを取ることが可能です。

ログインができない場合、獲得したスタンプや特典が全て失われますのでご注意ください。

■データ復元のご利用方法

※必ずメンテナンス前にご利用いただくようお願いいたします。

メニュー画面



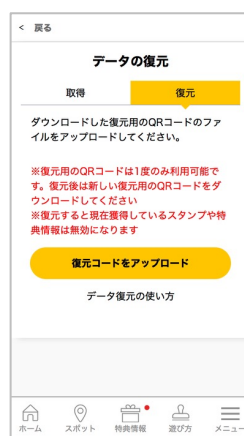
メンテナンス実施日までに現行のスタンプラリーサイトにログインし、メニュー内の「データ復元」をタップ

データ復元画面



データ復元ページの「復元コードをダウンロード」をタップして復元用のQRコードをダウンロードしてください。

メンテナンス終了後データ復元画面



リニューアル後、アカウントを新たに作成していただき、データ復元ページでダウンロードしたQRコードをアップロードすると前回のデータが復元されます。