

# 鳥羽街道駅

KH35

1のりば

三条・出町柳 方面

⚠ 駅係員が不在となる場合がございます。駅係員の介助が必要な場合は、事前にご連絡をお願いいたします。(075-603-1160)  
 ⚠ バリアフリー設備がありません。車イスをご利用のお客さまは伏見稻荷駅をご利用ください。  
 (一部の列車を除く) 各車両の大阪方に車イス・ベビーカースペースを設けています。

出町柳駅 →

7両編成



1のりば

ホーム



改札階

※1

改札口



ホームに屋根がかかっていないため、雨天の場合乗降時に濡れてしまいます。

※1 改札口 一部時間帯駅係員が不在となる場合がございます。

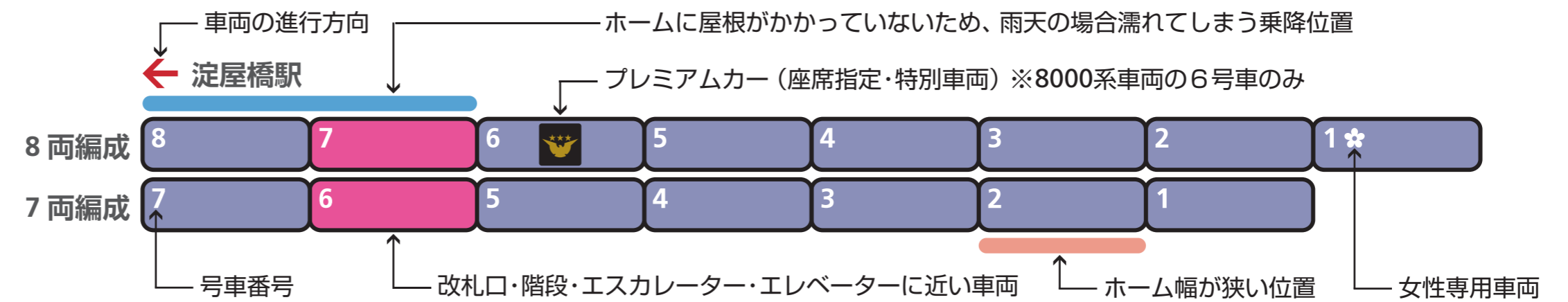
## 駅の設備

- |                                                            |                                        |                          |                                       |                    |
|------------------------------------------------------------|----------------------------------------|--------------------------|---------------------------------------|--------------------|
| 階段<br>エスカレーター<br>(矢印があるものは上下どちらか一方、<br>ないものは上下両方の運転がございます) | 駅事務室／鉄道案内所(インフォステーション)<br>トイレ<br>観光案内所 | 多機能トイレ<br>AED(自動体外式除細動器) | プレミアムカー券／ライナー券うりば<br>スロープ<br>他社路線乗換案内 | エレベーター<br>お忘れ物センター |
|------------------------------------------------------------|----------------------------------------|--------------------------|---------------------------------------|--------------------|

## 設備の見方

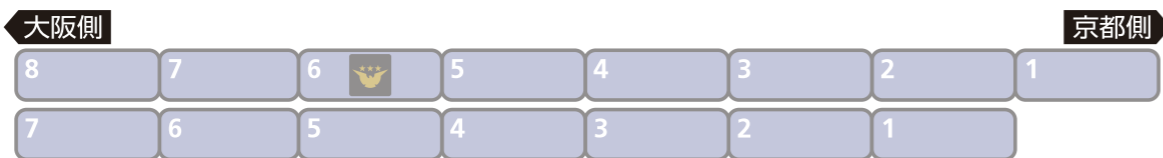
- 改札口の外にある設備
- 改札階 改札口の内にある設備
- ホーム 乗降ホームにある設備

## 車両の見方

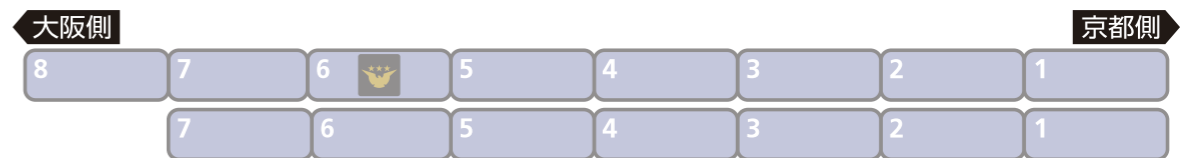


## 足元乗車位置番号と号車番号の関係

足元乗車位置番号は行先方面の区別なく 京都出町柳方 から ① となります。



●上記の場合、7両編成の足元乗車位置番号は ② - ⑧ となります。



●上記の場合、7両編成の足元乗車位置番号は ① - ⑦ となります。