

# 伏見稻荷駅

KH34

2のりば

大阪

淀屋橋・中之島 方面

⚠ 駅係員が不在となります。駅係員の介助が必要な場合は、事前にご連絡をお願いいたします。(075-603-1160)

⚠ 駅構内から1のりば(出町柳方面のりば)へは行けません。  
(一部の列車を除く)各車両の大阪方に車イス・ベビーカースペースを設けています。



2のりば

ホーム



改札口

※1



※2



← 淀屋橋駅

ホームに屋根がかかっていないため、雨天の場合乗降時に濡れてしまいます。

※1 改札口 終日駅係員が不在となります。

※2 多機能トイレにベビーキープとユニバーサルシート、男性用・女性用トイレにベビーキープがございます。

## 駅の設備

階段

エスカレーター  
(矢印があるものは上下どちらか一方、ないものは上下両方の運転がございます)

駅事務室／鉄道案内所(インフォステーション)

トイレ

観光案内所

多機能トイレ

AED(自動体外式除細動器)

プレミアムカー券／ライナー券うりば

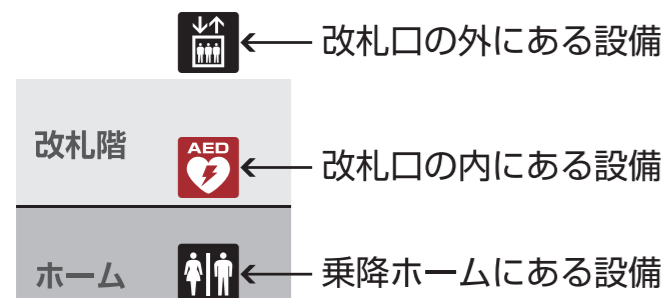
スロープ

他社路線乗換案内

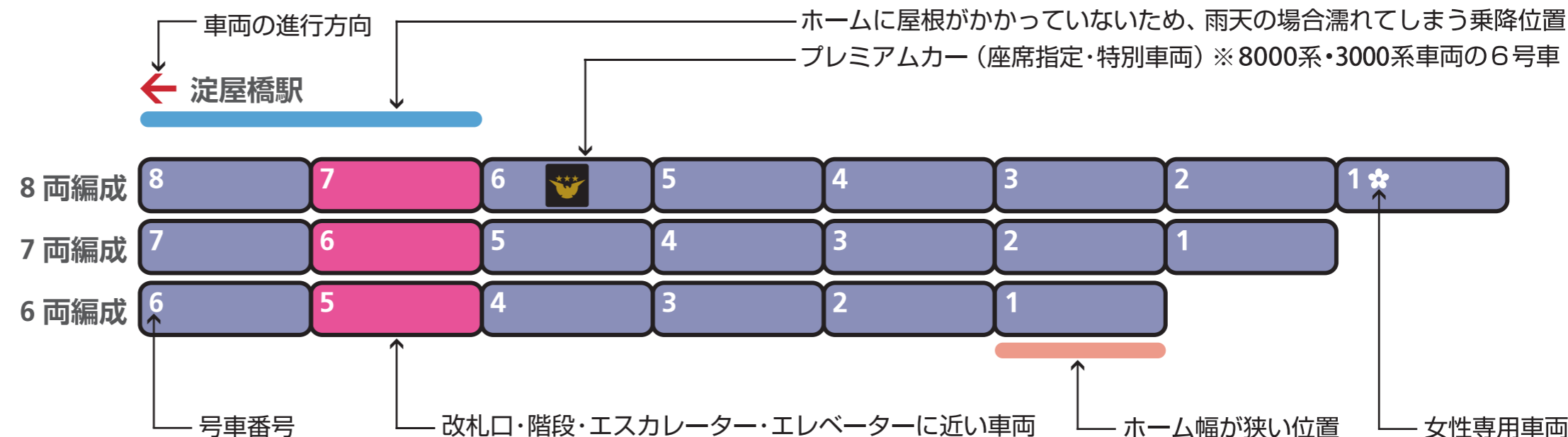
エレベーター

お忘れ物センター

## 設備の見方

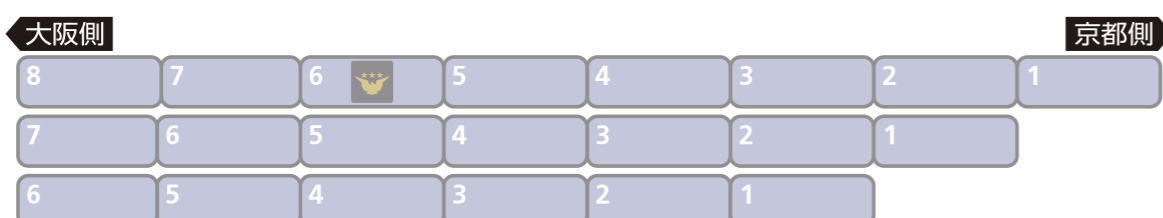


## 車両の見方



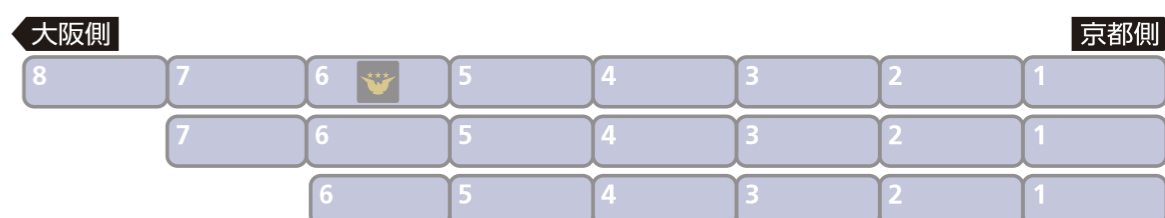
## 足元乗車位置番号と号車番号の関係

足元乗車位置番号は行先方面の区別なく 京都出町柳方 から ① となります。



ホーム 足元乗車位置番号 ⑧ ⑦ ⑥ ⑤ ④ ③ ② ①

●上記の場合、7両編成の足元乗車位置番号は ②-⑧ となります。



ホーム 足元乗車位置番号 ⑧ ⑦ ⑥ ⑤ ④ ③ ② ①

●上記の場合、7両編成の足元乗車位置番号は ①-⑦ となります。