

橋本駅

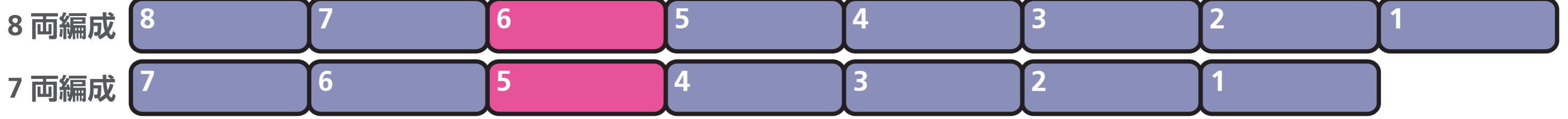
KH25

1のりば

三条・出町柳 方面

⚠ 駅係員が不在となる場合がございます。駅係員の介助が必要な場合は、事前にご連絡をお願いいたします。(075-603-1160)
 ⚠ 駅構内から2のりば(淀屋橋方面のりば)へは行けません。
 男性用・女性用トイレが2のりば(淀屋橋方面のりば)にあります。
 (一部の列車を除く)各車両の大阪方に車イス・ベビーカースペースを設けています。

出町柳駅 →



1のりば

ホーム

※1
改札口



ホームに屋根がかかっていないため、雨天の場合乗降時に濡れてしまいます。

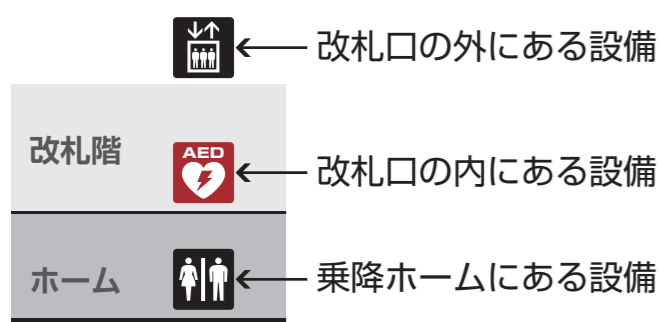
ホーム幅が狭くなっています。

※1 改札口 駅係員が不在となります。

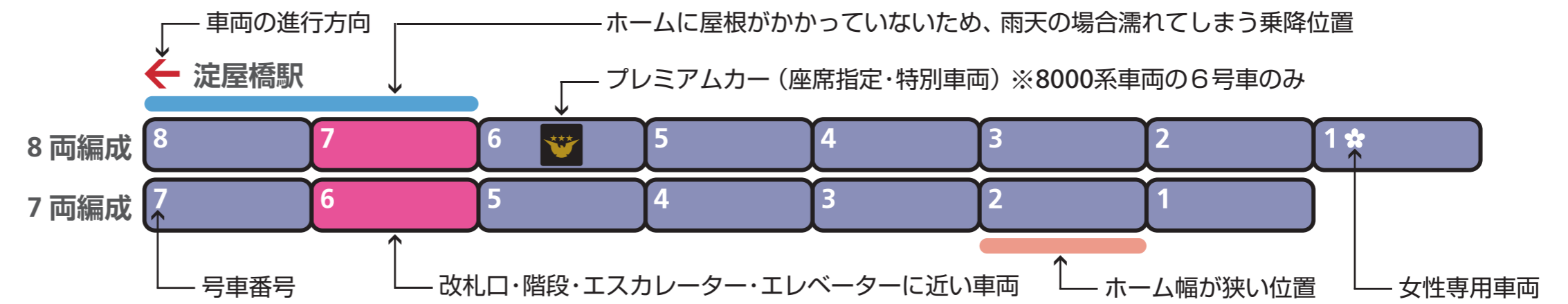
駅の設備

- 階段
- エスカレーター (矢印があるものは上下どちらか一方、ないものは上下両方の運転がございませ)
- 駅事務室／鉄道案内所(インフォステーション)
- トイレ
- 観光案内所
- 多機能トイレ
- AED(自動体外式除細動器)
- プレミアムカー券／ライナー券うりば
- スロープ
- 他社路線乗換案内
- エレベーター
- お忘れ物センター

設備の見方

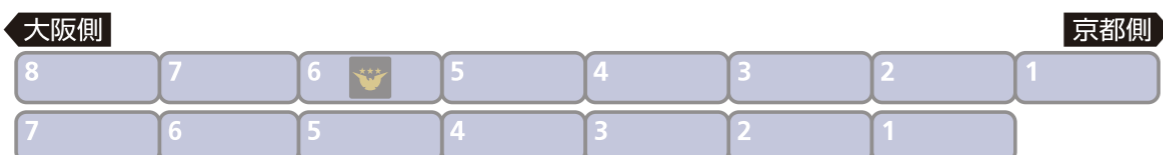


車両の見方



足元乗車位置番号と号車番号の関係

足元乗車位置番号は行先方面の区別なく 京都出町柳方 から ① となります。



●上記の場合、7両編成の足元乗車位置番号は ②-⑧ となります。



●上記の場合、7両編成の足元乗車位置番号は ①-⑦ となります。